



# 2022 MALİ DURUM BEKLENTİLER RAPORU



BÜTÇE VE STRATEJİ ŞUBE MÜDÜRLÜĞÜ

MALİ HİZMETLER DAİRESİ BAŞKANLIĞI

## İçindekiler Tablosu

|  |           |
|--|-----------|
| <b>SUNUŞ</b> .....   | <b>2</b>  |
| <b>OCAK – HAZİRAN 2022 DÖNEMİ BÜTÇE UYGULAMA SONUÇLARI</b> .....                                   | <b>3</b>  |
| <b>BÜTÇE GİDERLERİ</b> .....   | <b>4</b>  |
| Personel Giderleri .....   | 6         |
| SGK Devlet Primi Giderleri .....   | 7         |
| Mal ve Hizmet Alımları .....   | 8         |
| Faiz Giderleri .....   | 9         |
| Cari Transferler .....   | 10        |
| Sermaye Giderleri .....  | 11        |
| Sermaye Transferleri .....   | 12        |
| Borç Verme .....   | 13        |
| Yedek Ödenek.....  | 13        |
| <b>BÜTÇE GELİRLERİ</b> .....   | <b>14</b> |
| Vergi Gelirleri .....  | 16        |
| Teşebbüs ve Mülkiyet Gelirleri .....   | 17        |
| Alınan Bağış ve Yardımlar ile Özel Gelirler.....   | 18        |
| Diğer Gelirler .....   | 19        |
| Sermaye Gelirleri .....  | 20        |
| Alacaklardan Tahsilatlar .....   | 21        |
| Red ve İadeler .....   | 21        |
| <b>FİNANSMAN</b> .....   | <b>21</b> |
| <b>TEMMUZ - ARALIK 2022 DÖNEMİNE İLİŞKİN BEKLENTİLER VE HEDEFLER</b> .....                         | <b>22</b> |
| <b>BÜTÇE GİDERLERİ</b> .....   | <b>22</b> |
| <b>BÜTÇE GELİRLERİ</b> .....   | <b>25</b> |
| <b>YIL İÇİNDE GERÇEKLEŞTİRİLEN VE TEMMUZ – ARALIK 2022 DÖNEMİNDE YÜRÜTÜLECEK FAALİYETLER</b> ..... | <b>28</b> |
| <b>BÜTÇE GİDERLERİ GELİŞİMİ RAPORU</b> .....   | <b>29</b> |
| <b>BÜTÇE GELİRLERİ GELİŞİMİ RAPORU</b> .....   | <b>30</b> |

## SUNUŞ

Kamu hizmetlerinin yürütülmesinde ve bütçe uygulamalarında şeffaflık, hesap verilebilirlik ve etkinliđin artırılması ile vatandaşlarımızın kamu idareleri üzerindeki genel denetim ve gözetim fonksiyonunun yerine getirilmesi amacıyla 5018 sayılı Kamu Mali Yönetimi ve Kontrol Kanununun 30. Maddesinin üçüncü fıkrasında “ Genel yönetim kapsamındaki idareler bütçelerinin ilk altı aylık uygulama sonuçları, ikinci altı aya ilişkin beklentiler ve hedefler ile faaliyetlerini; Cumhurbaşkanlığı ise merkezi yönetim bütçe kanununun ilk altı aylık uygulama sonuçları, finansman durumu, ikinci altı aya ilişkin beklentiler ve hedefler ile faaliyetleri kapsayan mali durumu temmuz ayı içinde kamuoyuna açıklayacak. ” denilmektedir.

Bunun geređi olarak Ocak-Haziran dönemi bütçe gerçekleřmeleri ile Temmuz-Aralık dönemine ilişkin hedef ve beklentilerin yer aldığı “ Samsun Büyükşehir Belediyesi 2022 Yılı Kurumsal Mali Durum ve Beklentiler Raporu” hazırlanıp kamuoyuna sunulmuştur.

Bu raporda belediyemiz 2022 yılının ilk altı aylık mali bilgilerini ilgili mevzuat doğrultusunda hesap verilebilirlik, saydamlık ve güvenilirlik çerçevesinde kamuoyuyla paylaşılması amaçlanmıştır. Sunmuş olduğumuz raporun tüm kamuoyuna, Belediyemizin mevcut mali durumu ile önümüzdeki döneme ait hedef ve beklentileriyle ilgili aydınlatıcı bilgiler sunacağı düşüncesiyle sevgi ve saygılarımı sunarım.

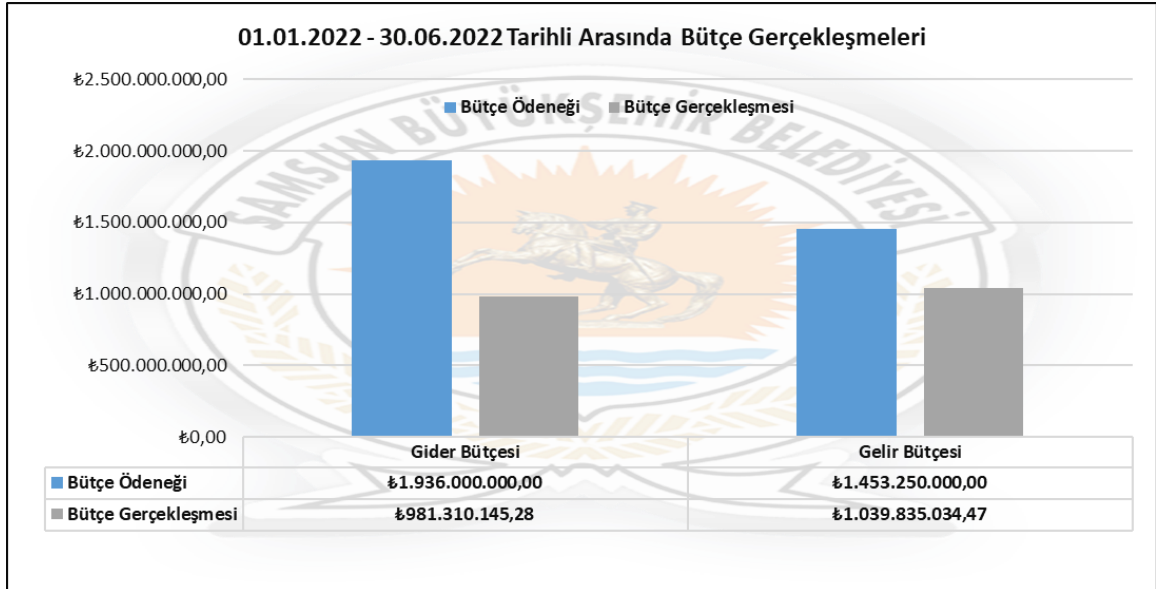
**Mustafa DEMİR**

**Büyükşehir Belediye Başkanı**

## I. 2022 OCAK-HAZİRAN DÖNEMİ BÜTÇE UYGULAMA SONUÇLARI

Samsun Büyükşehir Belediye Meclisi'nin 12.11.2021 tarih ve 456 sayılı kararı ile kabul edilen 2021 Mali Yılı Bütçesi tabloda belirtilmiştir.

| 01.01.2022 - 30.06.2022 TARİHLERİ ARASINDA BÜTÇE GERÇEKLEŞMELERİ |                  |                     |                   |
|--|------------------|---------------------|-------------------|
| BÜTÇE TÜRÜ   | Bütçe Ödeneği    | Bütçe Gerçekleşmesi | Gerçekleşme Oranı |
|  | ₺                | ₺                   | %                 |
| Gider Bütçesi  | 1.936.000.000,00 | 981.310.145,28      | 50,69%            |
| Gelir Bütçesi  | 1.453.250.000,00 | 1.039.835.034,47    | 71,55%            |



### Gelir

2022 Mali Yılı Gelir Bütçesi 1.453.250.000,00 ₺

Ocak – Haziran 2022 dönemleri arasında Gelir Bütçe Gerçekleşmesi 1.039.835.034,47 ₺

Gelir Bütçe Gerçekleşme Oranı %71,55

### Gider

2022 Mali Yılı Gider Bütçesi 1.936.000.000,00 ₺,

Ocak – Haziran 2022 dönemleri arasında Gider Bütçe Gerçekleşmesi 981.310.145,28 ₺,

Gider Bütçe Gerçekleşme Oranı %50.69.

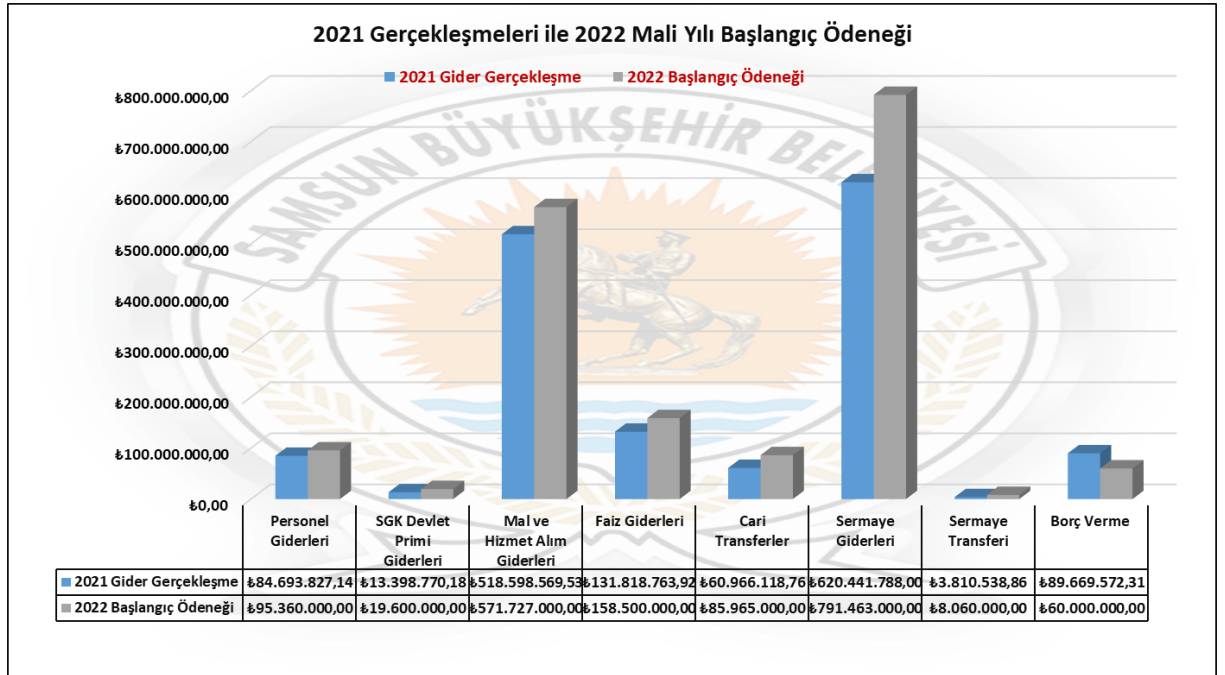
## A. BÜTÇE GİDERLERİ

2022 Mali Yılına ait giderlerde kullanılmak üzere Belediyemize toplam 1.936.000.000,00 ₺ ödenek ayrılmıştır. 2021 Mali Yılı içerisinde toplamda 1.523.397.948,70 ₺ gider gerçekleşmesi olmuştur.

2022 yılı için öngörülen başlangıç ödeneklerinde 2021 yılında gerçekleşen giderlere göre %27,08 oranında artmış meydana gelmiştir.

| 2021 GERÇEKLEŞMELERİ İLE 2022 BAŞLANGIÇ ÖDENEĞİ |                         |                         |                 |
|---|-------------------------|-------------------------|-----------------|
| Bütçe Tertibi                                   | 2021                    | 2022                    | Değişim Oranı % |
|   | Gider Gerçekleşme       | Başlangıç Ödeneği       |                 |
| Personel Giderleri                              | 84.693.827,14           | 95.360.000,00           | 12,59%          |
| SGK Devlet Primi Giderleri                      | 13.398.770,18           | 19.600.000,00           | 46,28%          |
| Mal ve Hizmet Alım Giderleri                    | 518.598.569,53          | 571.727.000,00          | 10,24%          |
| Faiz Giderleri                                  | 131.818.763,92          | 158.500.000,00          | 20,24%          |
| Cari Transferler                                | 60.966.118,76           | 85.965.000,00           | 41,00%          |
| Sermaye Giderleri                               | 620.441.788,00          | 791.463.000,00          | 27,56%          |
| Sermaye Transferi                               | 3.810.538,86            | 8.060.000,00            | 111,52%         |
| Borç Verme                                      | 89.669.572,31           | 60.000.000,00           | -33,09%         |
| Yedek Ödenekler                                 | (0,00) *                | 145.325.000,00          | -               |
| <b>TOPLAM</b>                                   | <b>1.523.397.948,70</b> | <b>1.936.000.000,00</b> | <b>27,08%</b>   |

\* 2021 Yılı Başlangıç Bütçesinde Yedek Ödenek 122 Milyon ₺ olarak kabul edilmişti.



2021 Mali Yılı Ocak – Haziran Bütçe Gider Gerçekleşmeleri, Bütçe Giderlerinin Gelişimi tablosunda da görüldüğü gibi toplam 612.244.617,18 ₺ olarak gerçekleşmiş olup gerçekleşme oranı %41,09'dur.

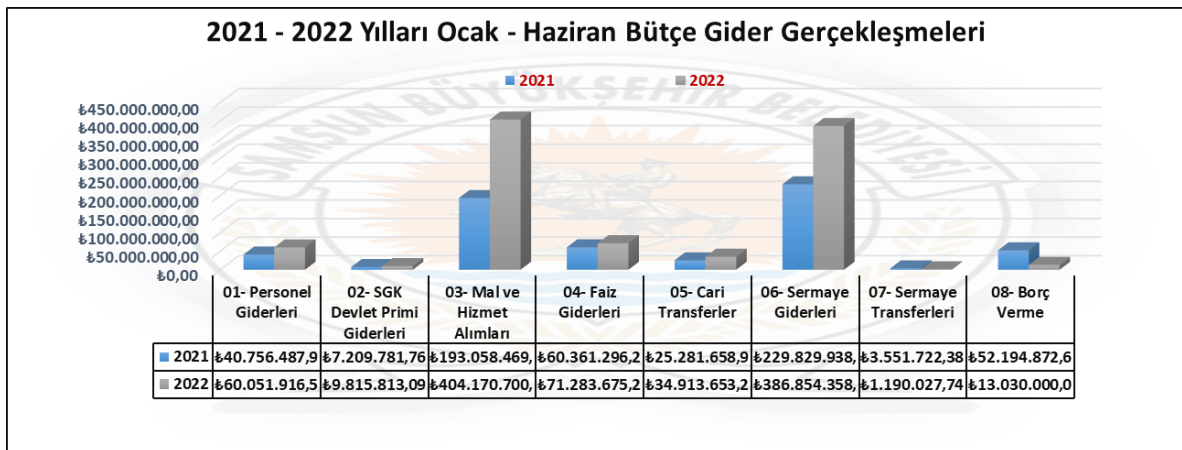
2022 Mali Yılı Ocak – Haziran dönemi ilk altı aylık bütçe giderleri toplamı ise 981.310.145,28 ₺ olarak gerçekleşmiş olup ilgili dönemde bütçe gider gerçekleşme oranı %50,69'dur.

2021 ve 2022 yılları altı aylık gider gerçekleştirmelerine bakıldığında 2022 mali yılındaki gider gerçekleşmesi bir önceki yılın aynı dönemindeki gerçekleşmesinden %60,28 oranında fazladır.

2021 ve 2022 yılları ödeneklerinin Ocak – Haziran dönemi sonu itibariyle fiili gerçekleştirmelerine ilişkin ayrıntılı veriler aşağıdaki tabloda gösterilmiştir.

| 2021 VE 2022 YILLARI OCAK - HAZİRAN DÖNEMİ BÜTÇE GİDERLERİNİN GELİŞİMİ |                               |                         |                       |                       |               |               |                 |
|--|-------------------------------|-------------------------|-----------------------|-----------------------|---------------|---------------|-----------------|
| Bütçe Tertibi  | 2021 Yılı Gider Gerçekleşmesi | 2022 Yılı Ödeneği       | GİDER GERÇEKLEŞMELERİ |                       |               |               |                 |
|  |                               |                         | Ocak - Haziran Dönemi |                       | Oran %        |               | Değişim Oranı % |
|  |                               |                         | 2021                  | 2022                  | 2021          | 2022          |                 |
| 01- Personel Giderleri   | 84.693.827,14                 | 95.360.000,00           | 40.756.487,97         | 60.051.916,55         | 48,12%        | 62,97%        | 47,34%          |
| 02- SGK Devlet Primi Giderleri   | 13.398.770,18                 | 19.600.000,00           | 7.209.781,76          | 9.815.813,09          | 53,81%        | 50,08%        | 36,15%          |
| 03- Mal ve Hizmet Alımları   | 518.598.569,53                | 571.727.000,00          | 193.058.469,02        | 404.170.700,50        | 37,23%        | 70,69%        | 109,35%         |
| 04- Faiz Giderleri   | 131.818.763,92                | 158.500.000,00          | 60.361.296,22         | 71.283.675,25         | 45,79%        | 44,97%        | 18,10%          |
| 05- Cari Transferler   | 60.966.118,76                 | 85.965.000,00           | 25.281.658,97         | 34.913.653,25         | 41,47%        | 40,61%        | 38,10%          |
| 06- Sermaye Giderleri  | 620.441.788,00                | 791.463.000,00          | 229.829.938,28        | 386.854.358,90        | 37,04%        | 48,88%        | 68,32%          |
| 07- Sermaye Transferleri   | 3.810.538,86                  | 8.060.000,00            | 3.551.722,38          | 1.190.027,74          | 93,21%        | 14,76%        | -66,49%         |
| 08- Borç Verme   | 89.669.572,31                 | 60.000.000,00           | 52.194.872,63         | 13.030.000,00         | 58,21%        | 21,72%        | -75,04%         |
| 09- Yedek Ödenek   | 0,00                          | 145.325.000,00          | 0,00                  | 0,00                  | -             | -             | -               |
| <b>TOPLAM</b>  | <b>1.523.397.948,70</b>       | <b>1.936.000.000,00</b> | <b>612.244.227,23</b> | <b>981.310.145,28</b> | <b>40,19%</b> | <b>50,69%</b> | <b>60,28%</b>   |

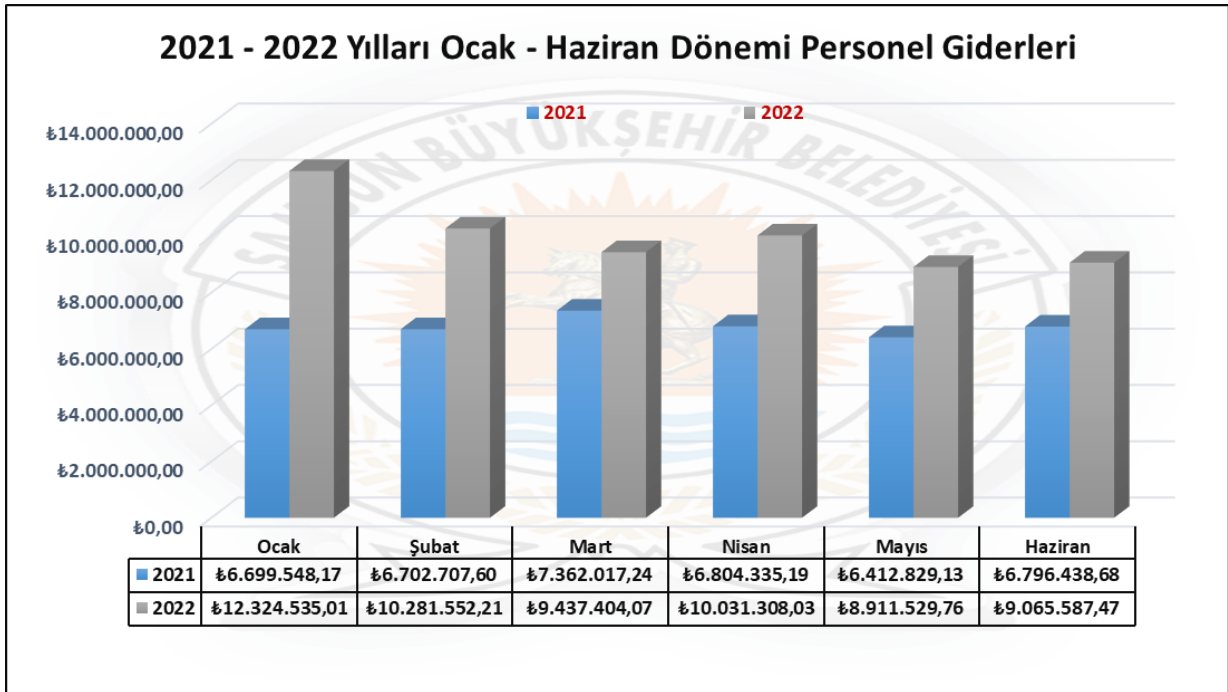
| 2021 - 2022 Yılları Ocak - Haziran Bütçe Gider Gerçekleşmeleri |  |                       |
|--|--|-----------------------|
| Bütçe Tertibi  | Ocak - Haziran Bütçe Gider Gerçekleşmeleri |                       |
|  | 2021                                       | 2022                  |
| 01- Personel Giderleri   | 40.756.487,97                              | 60.051.916,55         |
| 02- SGK Devlet Primi Giderleri                                 | 7.209.781,76                               | 9.815.813,09          |
| 03- Mal ve Hizmet Alımları                                     | 193.058.469,02                             | 404.170.700,50        |
| 04- Faiz Giderleri   | 60.374.751,20                              | 71.283.675,25         |
| 05- Cari Transferler   | 25.281.658,97                              | 34.913.653,25         |
| 06- Sermaye Giderleri  | 229.829.938,28                             | 386.854.358,90        |
| 07- Sermaye Transferleri                                       | 3.551.722,38                               | 1.190.027,74          |
| 08- Borç Verme   | 52.194.872,63                              | 13.030.000,00         |
| 09- Yedek Ödenek   | 0,00                                       | 0,00                  |
| <b>TOPLAM</b>  | <b>612.244.227,23</b>                      | <b>981.310.145,28</b> |



## 01. Personel Giderleri

Personel Giderleri için 2022 yılı başında 95.360.000,00 ₺ ödenek ayrılmıştır. 2021 yılı Ocak – Haziran döneminde 40.756.4878,97 ₺ olan Personel Giderleri, 2022 yılı Ocak – Haziran döneminde 60.051.916,55 ₺ olarak gerçekleşmiştir. 2022 yılı Personel Giderleri kalemi bir önceki yılın Ocak – Haziran dönemine göre %47,34 oranında artmıştır.

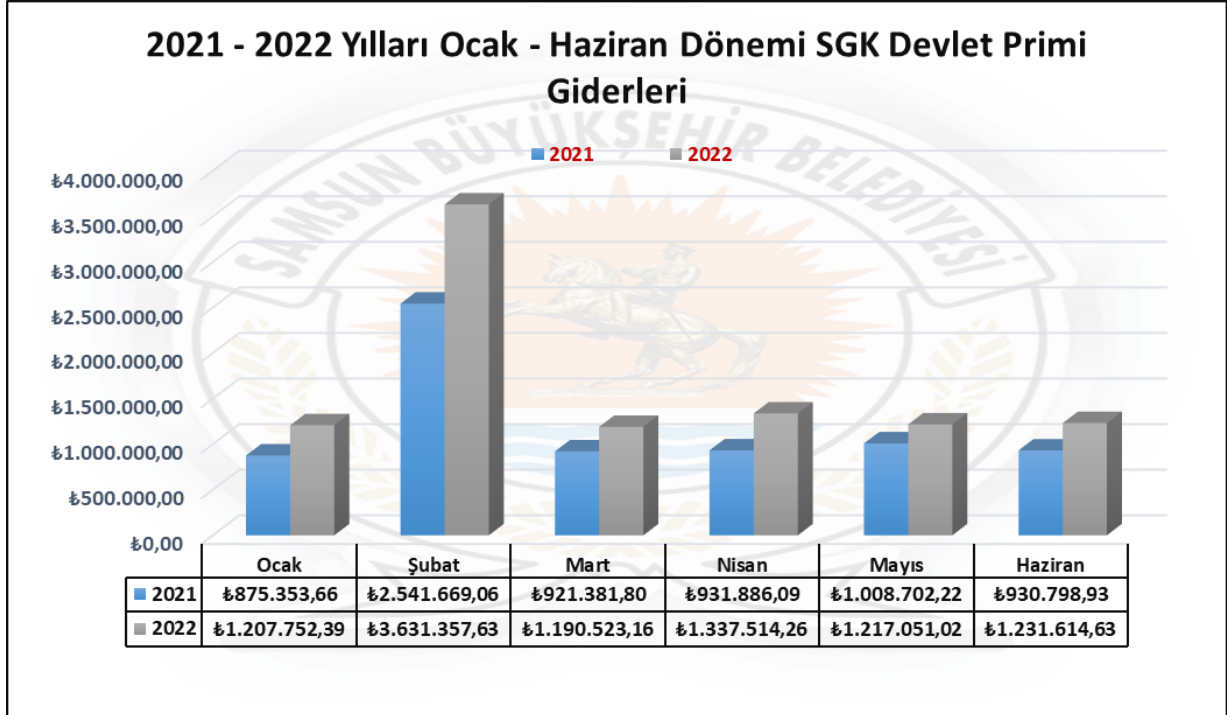
| 2021 - 2022 Yılları Ocak - Haziran Dönemi Personel Giderleri |  |                      |
|--|--|----------------------|
| 01- Personel Giderleri                                       | Ocak - Haziran Bütçe Gider Gerçekleşmeleri |                      |
|  | 2021                                       | 2022                 |
| Ocak   | 6.699.548,17                               | 12.324.535,01        |
| Şubat  | 6.702.707,60                               | 10.281.552,21        |
| Mart   | 7.362.017,24                               | 9.437.404,07         |
| Nisan  | 6.804.335,19                               | 10.031.308,03        |
| Mayıs  | 6.412.829,13                               | 8.911.529,76         |
| Haziran  | 6.796.438,68                               | 9.065.587,47         |
| <b>TOPLAM</b>  | <b>40.777.876,01</b>                       | <b>60.051.916,55</b> |



## 02. SGK Devlet Primi Giderleri

Sosyal Güvenlik Kurumlarına Devlet Primi Giderleri için 2022 yılı başında 19.600.000,00 ₺ ödenek ayrılmıştır. 2021 Ocak – Haziran döneminde SGK Devlet Primi Giderleri için gerçekleşen tutar 7.029.781,76 ₺ olmuştur. 2022 Ocak – Haziran döneminde aynı bütçe kalemi için gerçekleşen bütçe gideri 9.815.813,09 ₺'dir. 2022 Ocak – Haziran döneminde SGK Devlet Primi Giderleri kalemi bir önceki yılın aynı dönemine oranla %39,63 oranında artış göstermiştir.

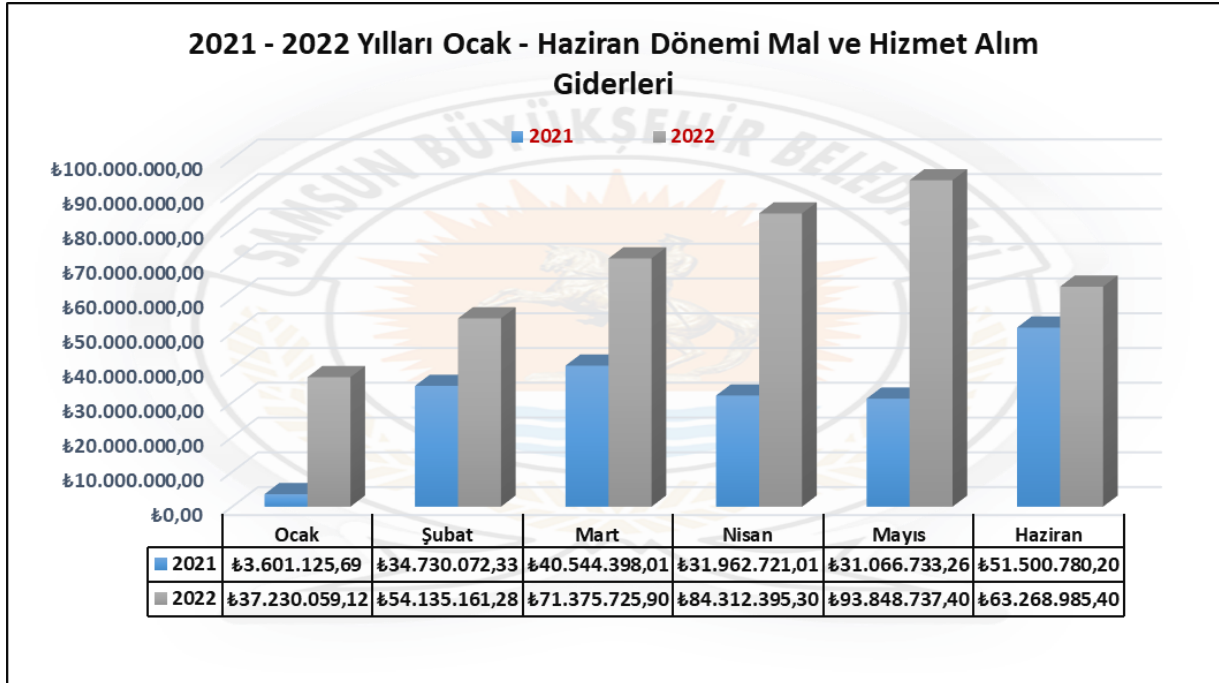
| 2021 - 2022 Yılları Ocak - Haziran Dönemi SGK Devlet Primi Giderleri |  |                     |
|--|--|---------------------|
| 02- SGK Devlet Primi Giderleri                                       | Ocak - Haziran Bütçe Gider Gerçekleşmeleri |                     |
|  | 2021                                       | 2022                |
| Ocak   | 875.353,66                                 | 1.207.752,39        |
| Şubat  | 2.541.669,06                               | 3.631.357,63        |
| Mart   | 921.381,80                                 | 1.190.523,16        |
| Nisan  | 931.886,09                                 | 1.337.514,26        |
| Mayıs  | 1.008.702,22                               | 1.217.051,02        |
| Haziran  | 930.798,93                                 | 1.231.614,63        |
| <b>TOPLAM</b>  | <b>7.209.791,76</b>                        | <b>9.815.813,09</b> |



### 03. Mal ve Hizmet Alım Giderleri

Mal ve Hizmet Alım Giderleri için 2022 yılı başında 571.727.000,00 ₺ ödenek ayrılmıştır. 2021 yılı Ocak – Haziran döneminde 193.405.830,50 ₺ olan Mal ve Hizmet Alım Giderleri, 2022 yılının aynı döneminde 404.170.700,50 ₺ olarak gerçekleşmiştir. 2022 yılı Ocak – Haziran dönemlerinde gerçekleşen Mal ve Hizmet Alımı Giderleri bir önceki yılın aynı dönemine oranla %108,97 oranında artmıştır.

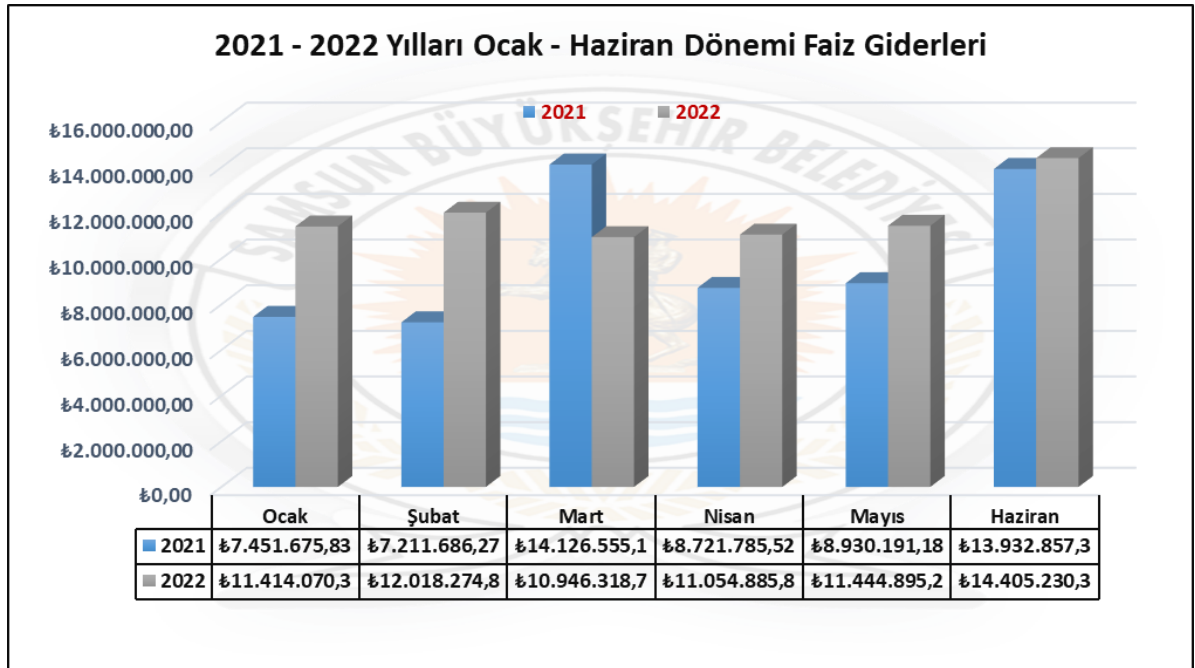
| 2021 - 2022 Yılları Ocak - Haziran Dönemi Mal ve Hizmet Alım Giderleri |  |                       |
|--|--|-----------------------|
| 03- Mal ve Hizmet Alım Giderleri                                       | Ocak - Haziran Bütçe Gider Gerçekleşmeleri |                       |
|  | 2021                                       | 2022                  |
| Ocak   | 3.601.125,69                               | 37.230.059,12         |
| Şubat  | 34.730.072,33                              | 54.135.161,28         |
| Mart   | 40.544.398,01                              | 71.375.725,90         |
| Nisan  | 31.962.721,01                              | 84.312.395,30         |
| Mayıs  | 31.066.733,26                              | 93.848.737,40         |
| Haziran  | 51.500.780,20                              | 63.268.985,40         |
| <b>TOPLAM</b>  | <b>193.405.830,50</b>                      | <b>404.170.700,50</b> |



#### 04. Faiz Giderleri

Faiz Giderleri için 2022 yılı başında 158.500.000,00 ₺ ödenek ayrılmıştır. 2021 yılı Ocak – Haziran döneminde 60.374.751,20 ₺ olan Faiz Giderleri, 2022 yılının aynı döneminde 71.283.675,25 ₺ olarak gerçekleşmiştir. 2022 yılı Ocak – Haziran dönemlerinde gerçekleşen Faiz Gideri bir önceki yılın aynı dönemine oranla %18,06 oranında artmıştır.

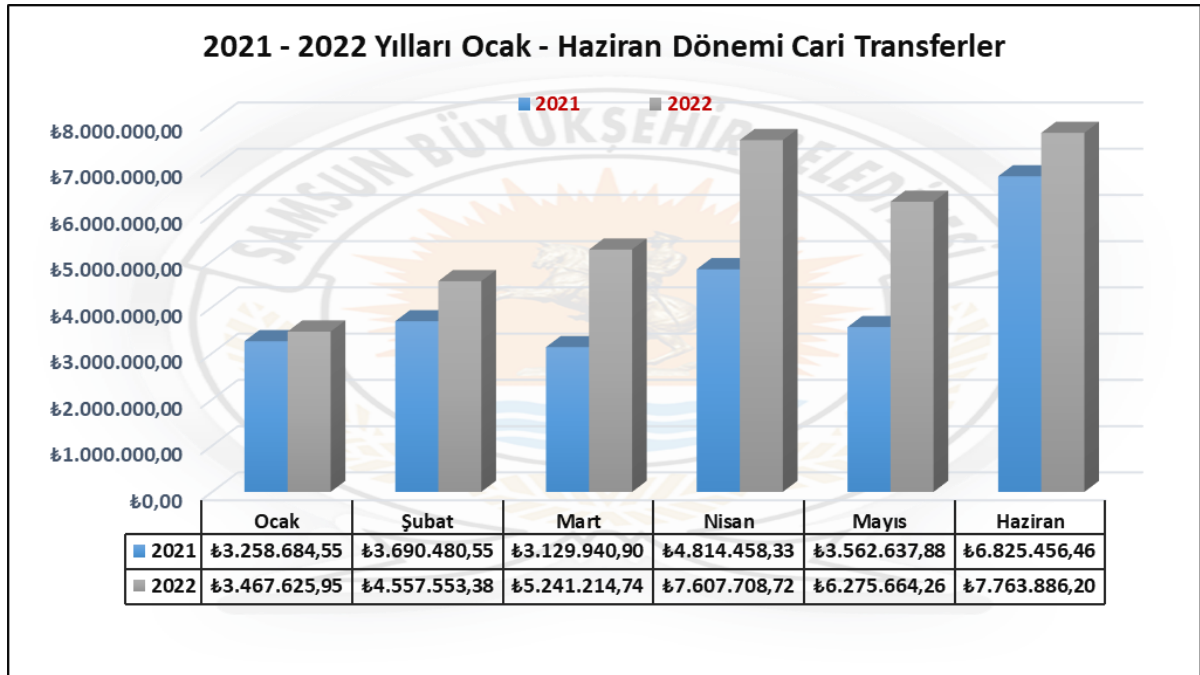
| 2021 - 2022 Yılları Ocak - Haziran Dönemi Faiz Giderleri |  |                      |
|--|--|----------------------|
| 04- Faiz Giderleri                                       | Ocak - Haziran Bütçe Gider Gerçekleşmeleri |                      |
|  | 2021                                       | 2022                 |
| Ocak   | 7.451.675,83                               | 11.414.070,31        |
| Şubat  | 7.211.686,27                               | 12.018.274,85        |
| Mart   | 14.126.555,10                              | 10.946.318,70        |
| Nisan  | 8.721.785,52                               | 11.054.885,80        |
| Mayıs  | 8.930.191,18                               | 11.444.895,20        |
| Haziran  | 13.932.857,30                              | 14.405.230,39        |
| <b>TOPLAM</b>  | <b>60.374.751,20</b>                       | <b>71.283.675,25</b> |



## 05. Cari Transferler

Cari Transfer kalemi için 2022 yılı başında 85.965.000,00 ₺ ödenek ayrılmıştır. 2021 yılı Ocak – Haziran döneminde 25.281.658,97 ₺ olan Cari Transferler, 2022 yılının aynı döneminde 34.913.653,25 ₺ olarak gerçekleşmiştir. 2022 yılı Ocak – Haziran dönemlerinde gerçekleşen Cari Transferler bir önceki yılın aynı dönemine oranla %39,09 oranında artmıştır.

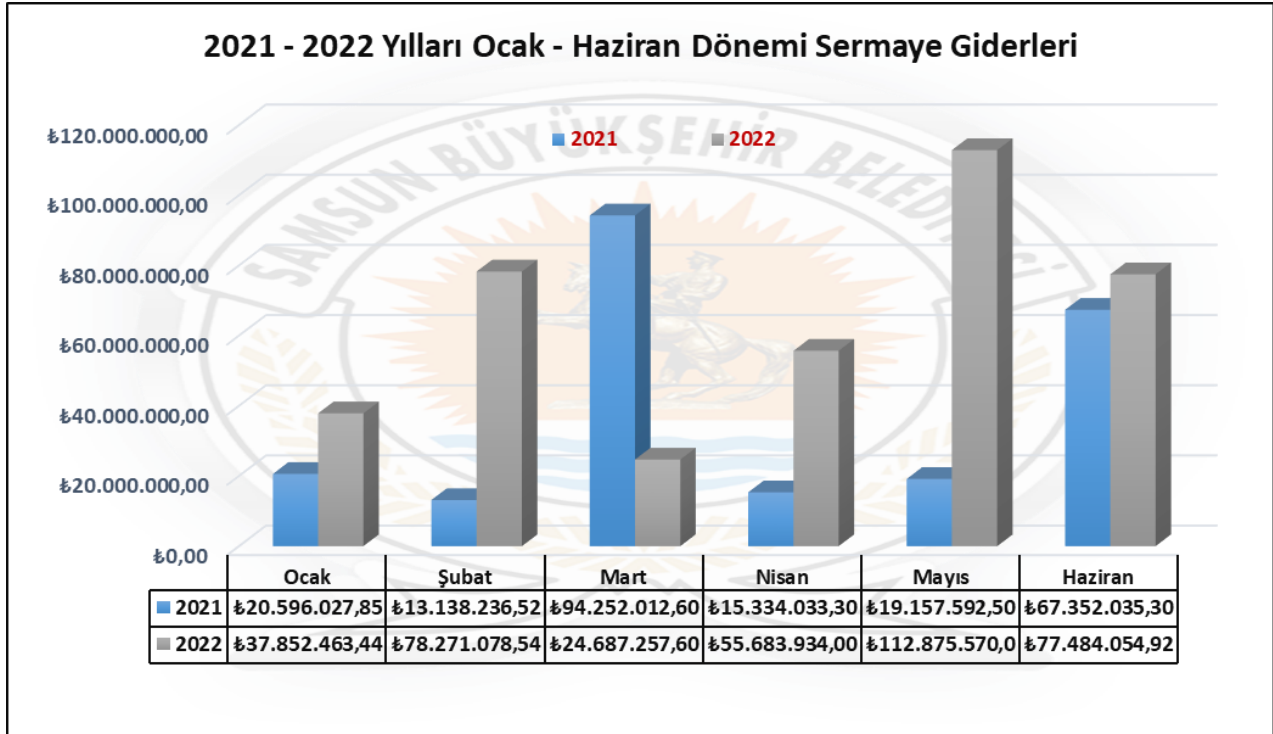
| 2021 - 2022 Yılları Ocak - Haziran Dönemi Cari Transferler |  |                      |
|--|--|----------------------|
| 05- Cari Transferler                                       | Ocak - Haziran Bütçe Gider Gerçekleşmeleri |                      |
|  | 2021                                       | 2022                 |
| Ocak   | 3.258.684,55                               | 3.467.625,95         |
| Şubat  | 3.690.480,55                               | 4.557.553,38         |
| Mart   | 3.129.940,90                               | 5.241.214,74         |
| Nisan  | 4.814.458,33                               | 7.607.708,72         |
| Mayıs  | 3.562.637,88                               | 6.275.664,26         |
| Haziran  | 6.825.456,46                               | 7.763.886,20         |
| <b>TOPLAM</b>  | <b>25.281.658,67</b>                       | <b>34.913.653,25</b> |



## 06. Sermaye Giderleri

Sermaye Giderleri için 2022 yılı başında 791.463.000,00 ₺ ödenek ayrılmıştır. 2021 yılı Ocak – Haziran döneminde 229.829.938,28 ₺ olan Sermaye Giderleri, 2022 yılının aynı döneminde 386.854.358,50 ₺ olarak gerçekleşmiştir. 2022 yılı Ocak – Haziran dönemlerinde gerçekleşen Sermaye Gideri bir önceki yılın aynı dönemine oranla %68,32 oranında artmıştır.

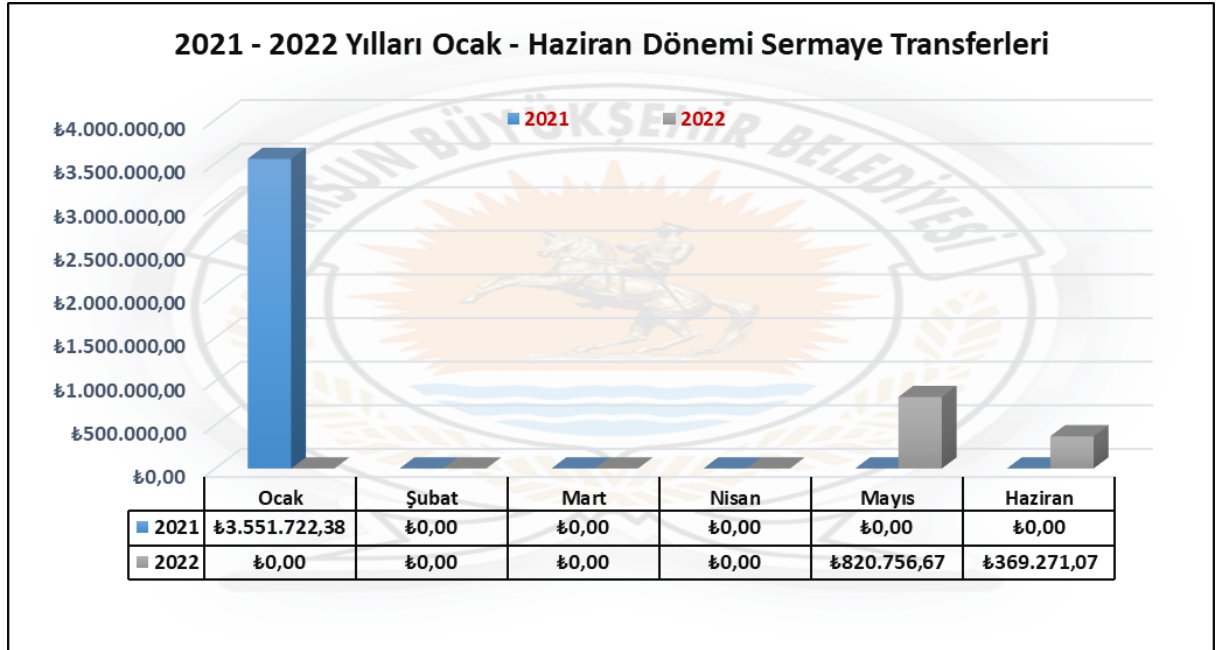
| 2021 - 2022 Yılları Ocak - Haziran Dönemi Sermaye Giderleri |  |                       |
|---|--|-----------------------|
| 06- Sermaye Giderleri                                       | Ocak - Haziran Bütçe Gider Gerçekleşmeleri |                       |
|   | 2021                                       | 2022                  |
| Ocak  | 20.596.027,85                              | 37.852.463,44         |
| Şubat   | 13.138.236,52                              | 78.271.078,54         |
| Mart  | 94.252.012,60                              | 24.687.257,60         |
| Nisan   | 15.334.033,30                              | 55.683.934,00         |
| Mayıs   | 19.157.592,50                              | 112.875.570,00        |
| Haziran   | 67.352.035,30                              | 77.484.054,92         |
| <b>TOPLAM</b>   | <b>229.829.938,07</b>                      | <b>386.854.358,50</b> |



## 07. Sermaye Transferleri

Sermaye Transferleri için 2022 yılı başında 8.060.000,00 ₺ ödenek ayrılmıştır. 2021 yılı Ocak – Haziran döneminde 3.551.722,38 ₺ olan Sermaye Transferleri kalemi, 2022 yılının aynı döneminde 1.190.027,74 ₺ olarak gerçekleşmiştir. 2022 yılı Ocak – Haziran dönemlerinde gerçekleşen Sermaye Transferleri bir önceki yılın aynı dönemine oranla %66,44 oranında azalmıştır.

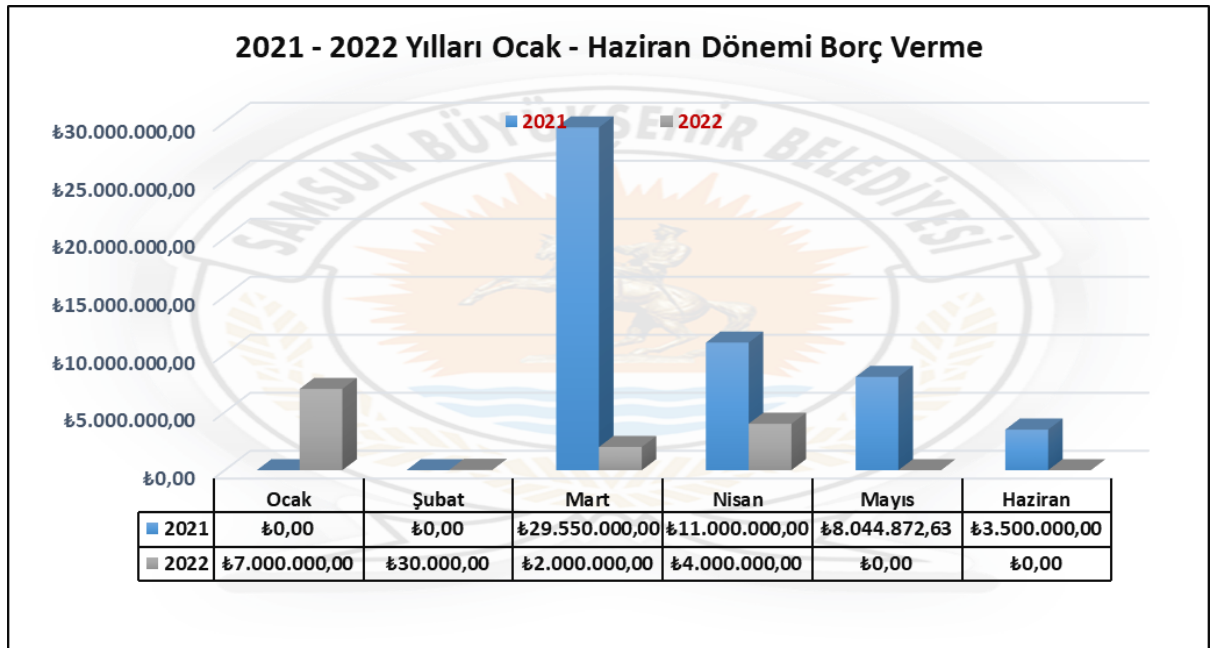
| 2021 - 2022 Yılları Ocak - Haziran Dönemi Sermaye Transferleri |  |                     |
|--|--|---------------------|
| 07- Sermaye Transferleri                                       | Ocak - Haziran Bütçe Gider Gerçekleşmeleri |                     |
|  | 2021                                       | 2022                |
| Ocak   | 3.551.722,38                               | 0,00                |
| Şubat  | 0,00                                       | 0,00                |
| Mart   | 0,00                                       | 0,00                |
| Nisan  | 0,00                                       | 0,00                |
| Mayıs  | 0,00                                       | 820.756,67          |
| Haziran  | 0,00                                       | 369.271,07          |
| <b>TOPLAM</b>  | <b>3.551.722,38</b>                        | <b>1.190.027,74</b> |



## 08. Borç Verme

Borç Verme kalemi için 2022 yılı başında 60.000.000,00 ₺ ödenek ayrılmıştır. 2021 yılı Ocak – Haziran döneminde 52.194.872,63 ₺ olan Borç Verme kalemi, 2022 yılının aynı döneminde 13.030.000,00 ₺ olarak gerçekleşmiştir. 2022 yılı Ocak – Haziran dönemlerinde gerçekleşen Borç Verme bir önceki yılın aynı dönemine oranla %75 oranında azalmıştır.

| 2021 - 2022 Yılları Ocak - Haziran Dönemi Borç Verme |  |                      |
|--|--|----------------------|
| 08- Borç Verme                                       | Ocak - Haziran Bütçe Gider Gerçekleşmeleri |                      |
|  | 2021                                       | 2022                 |
| Ocak   | 0,00                                       | 7.000.000,00         |
| Şubat  | 0,00                                       | 30.000,00            |
| Mart   | 29.550.000,00                              | 2.000.000,00         |
| Nisan  | 11.000.000,00                              | 4.000.000,00         |
| Mayıs  | 8.044.872,63                               | 0,00                 |
| Haziran  | 3.500.000,00                               | 0,00                 |
| <b>TOPLAM</b>  | <b>52.094.872,63</b>                       | <b>13.030.000,00</b> |



## 09. Yedek Ödenek

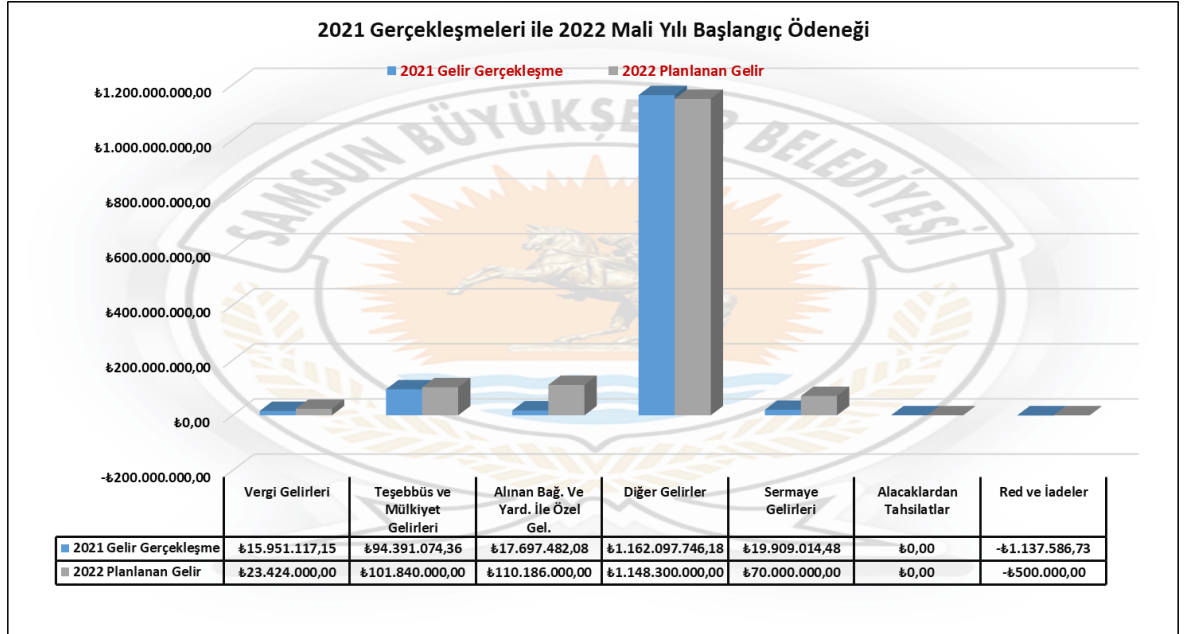
2021 Mali Yılında 95.000.000,00 ₺ olan Yedek Ödenek tertibi 2022 Mali Yıl başlangıcında 145.325.000,00 ₺ olarak kabul edilmiştir. Ocak – Haziran dönemlerinde 2021 ve 2022 yıllarında Yedek Ödenek tertibi kullanılmamıştır.

## B. BÜTÇE GELİRLERİ

2022 Mali Yılında toplam 1.453.250.000,00 ₺ bütçe geliri öngörülmüştür. 2021 yılında 1.308.908.847,52 ₺ net tahsilat gerçekleşmiştir.

2022 yılı için öngörülen gelir bütçesinde, 2021 yılında gerçekleşen bütçe gelirine %11,03 oranında artış beklenmiştir.

| 2021 GERÇEKLEŞMELERİ İLE 2022 GELİR GELİŞİMİ |                         |                         |                 |
|--|-------------------------|-------------------------|-----------------|
| Bütçe Tertibi                                | 2021                    | 2022                    | Değişim Oranı % |
|  | Gerçekleşen Gelir       | Planlanan Gelir         |                 |
| Vergi Gelirleri                              | 15.951.117,15           | 23.424.000,00           | 46,85%          |
| Teşebbüs ve Mülkiyet Gelirleri               | 94.391.074,36           | 101.840.000,00          | 7,89%           |
| Alınan Bağ. Ve Yard. İle Özel Gel.           | 17.697.482,08           | 110.186.000,00          | 522,61%         |
| Diğer Gelirler                               | 1.162.097.746,18        | 1.148.300.000,00        | -1,19%          |
| Sermaye Gelirleri                            | 19.909.014,48           | 70.000.000,00           | 251,60%         |
| Alacaklardan Tahsilatlar                     | 0,00                    | 0,00                    | -               |
| Red ve İadeler                               | -1.137.586,73           | -500.000,00             | -56,05%         |
| <b>TOPLAM</b>                                | <b>1.308.908.847,52</b> | <b>1.453.250.000,00</b> | <b>11,03%</b>   |



2021 Mali Yılı Ocak – Haziran dönemi bütçe gelir gerçekleştirmeleri, Bütçe Gelirlerinin Gelişimi tablosunda görüldüğü gibi toplam 583.261.049,50 ₺ olarak gerçekleşmiş olup gerçekleşme oranı %44,56'dır.


2022 Mali Yılı Ocak – Haziran dönemi bütçe gelirleri toplamı ise 1.039.835.034,47 ₺ olarak gerçekleşmiş olup gerçekleşme oranı %71,55'dir.

2021 ve 2022 yılları Ocak – Haziran dönem sonları itibariyle gelir gerçekleşme toplamları karşılaştırıldığında gelirlerde %78,28 oranında artış olduğu görülmektedir.

2021 ve 2022 yılları Ocak – Haziran dönemlerindeki fiili gerçekleştirmelere ilişkin veriler aşağıdaki tablo ve grafikte ayrıntılı şekilde verilmiştir.

| 2021 VE 2022 YILLARI OCAK - HAZİRAN DÖNEMİ BÜTÇE GELİRLERİNİN GELİŞİMİ |                               |                         |                       |                         |               |               |                 |
|--|-------------------------------|-------------------------|-----------------------|-------------------------|---------------|---------------|-----------------|
| Gelir Ekonomik Kod   | 2021 Yılı Gelir Gerçekleşmesi | 2022 Planlanan Gelir    | GELİR GERÇEKLEŞMELERİ |                         |               |               |                 |
|  |                               |                         | Ocak - Haziran Dönemi |                         | Oran %        |               | Değişim Oranı % |
|  |                               |                         | 2021                  | 2022                    | 2021          | 2022          |                 |
| 01- Vergi Gelirleri  | 15.951.117,15                 | 23.424.000,00           | 6.007.486,77          | 11.635.840,00           | 37,66%        | 49,67%        | 93,69%          |
| 03- Teşebbüs ve Mülkiyet Gelirleri                                     | 94.391.074,36                 | 101.840.000,00          | 35.807.627,70         | 80.268.779,00           | 37,94%        | 78,82%        | 124,17%         |
| 04- Alınan Bağ. Ve Yard. İle Özel Gel.                                 | 17.697.482,08                 | 110.186.000,00          | 7.214.788,79          | 8.189.042,00            | 40,77%        | 7,43%         | 13,50%          |
| 05- Diğer Gelirler   | 1.162.097.746,18              | 1.148.300.000,00        | 531.210.350,00        | 924.475.034,76          | 45,71%        | 80,51%        | 74,03%          |
| 06- Sermaye Gelirleri  | 19.909.014,48                 | 70.000.000,00           | 3.496.666,26          | 17.515.977,00           | 17,56%        | 25,02%        | 400,93%         |
| 08- Alacaklardan Tahsilatlar   | 0,00                          | 0,00                    | 0,00                  | 0,00                    | -             | -             | -               |
| 09- Red ve İadeler   | 1.137.586,73                  | -500.000,00             | 475.870,02            | 2.249.638,29            | -             | -             | -               |
| <b>TOPLAM</b>  | <b>1.308.908.847,52</b>       | <b>1.453.250.000,00</b> | <b>583.261.049,50</b> | <b>1.039.835.034,47</b> | <b>44,56%</b> | <b>71,55%</b> | <b>78,28%</b>   |

| 2021 - 2022 Yılları Ocak - Haziran Bütçe Gelir Gerçekleşmeleri |  |                         |
|--|--|-------------------------|
| Gelir Ekonomik Kod   | Ocak - Haziran Bütçe Gelir Gerçekleşmeleri |                         |
|  | 2021                                       | 2022                    |
| 01- Vergi Gelirleri  | 6.007.486,77                               | 11.635.840,00           |
| 03- Teşebbüs ve Mülkiyet Gelirleri                             | 35.807.627,70                              | 80.268.779,00           |
| 04- Alınan Bağ. Ve Yard. İle Özel Gel.                         | 7.214.788,79                               | 8.189.042,00            |
| 05- Diğer Gelirler   | 531.210.350,00                             | 924.475.034,76          |
| 06- Sermaye Gelirleri  | 3.496.666,26                               | 17.515.977,00           |
| 08- Alacaklardan Tahsilatlar                                   | 0,00                                       | 0,00                    |
| 09- Red ve İadeler   | 475.870,02                                 | 2.249.638,29            |
| <b>TOPLAM</b>  | <b>583.261.049,50</b>                      | <b>1.039.835.034,47</b> |

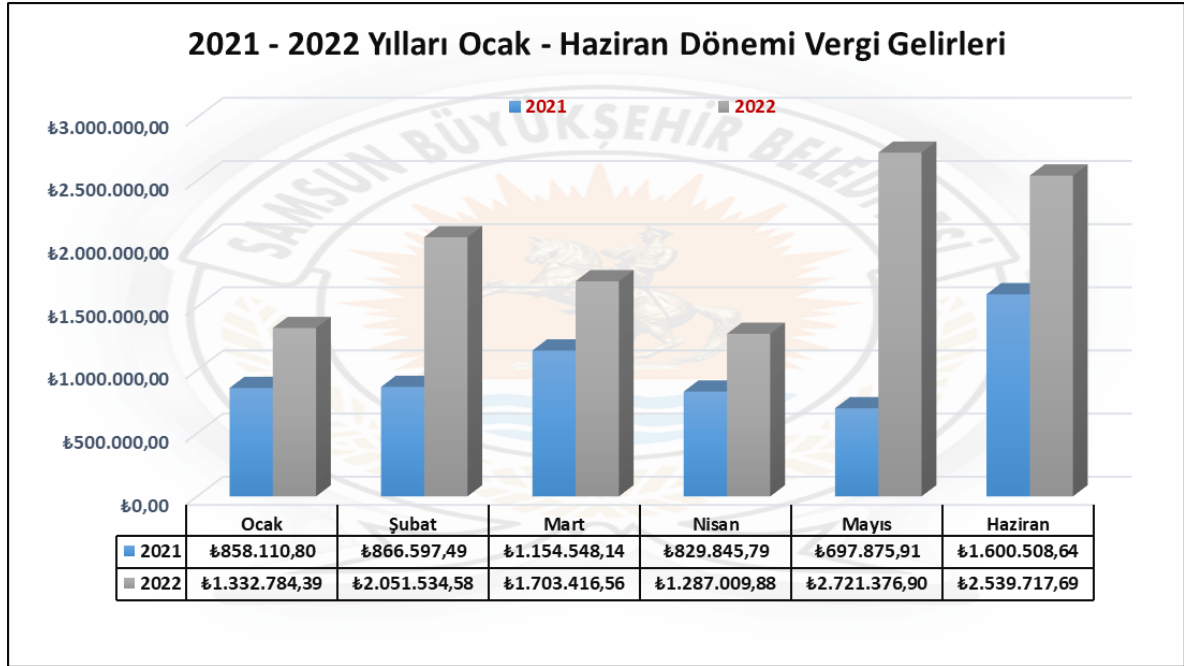


## 01. Vergi Gelirleri

Vergi Gelirleri için 2022 yılı başlangıcında öngörülen tutar 23.424.000,00 ₺'dir.

2021 yılı Ocak – Haziran döneminde 6.007.486,77 ₺ Vergi Geliri elde edilmiştir. 2022 Ocak – Haziran döneminde Vergi Gelirleri bir önceki yılın aynı dönemine göre %93,68 oranında artarak 11.635.840,00 ₺ olarak gerçekleşmiştir.

| 2021 - 2022 Yılları Ocak - Haziran Dönemi Vergi Gelirleri |  |                      |
|---|--|----------------------|
| 01- Vergi Gelirleri                                       | Ocak - Haziran Bütçe Gelir Gerçekleşmeleri |                      |
|   | 2021                                       | 2022                 |
| Ocak  | 858.110,80                                 | 1.332.784,39         |
| Şubat   | 866.597,49                                 | 2.051.534,58         |
| Mart  | 1.154.548,14                               | 1.703.416,56         |
| Nisan   | 829.845,79                                 | 1.287.009,88         |
| Mayıs   | 697.875,91                                 | 2.721.376,90         |
| Haziran   | 1.600.508,64                               | 2.539.717,69         |
| <b>TOPLAM</b>   | <b>6.007.486,77</b>                        | <b>11.635.840,00</b> |

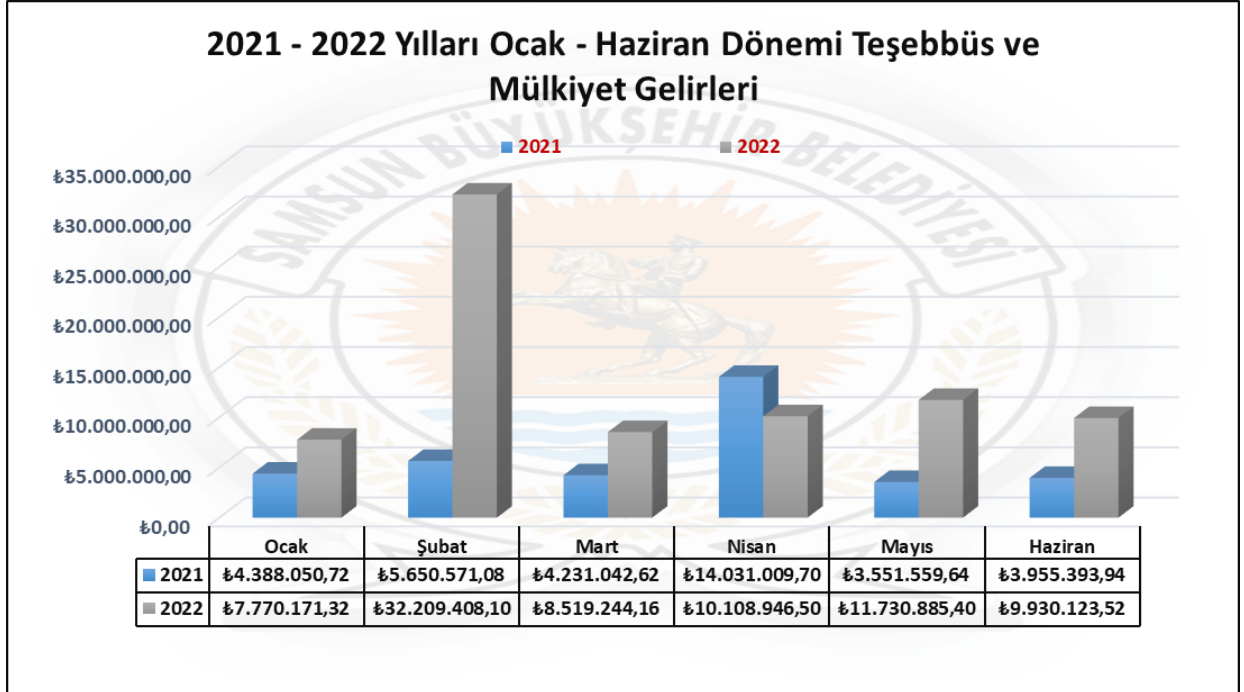


### 03. Teşebbüs ve Mülkiyet Gelirleri

Teşebbüs ve Mülkiyet Gelirleri için 2022 yılı başlangıcında öngörülen tutar 101.840.000,00 ₺'dir.

2021 yılı Ocak – Haziran döneminde 35.807.627,70 ₺ Teşebbüs ve Mülkiyet Geliri elde edilmiştir. 2022 Ocak – Haziran döneminde Teşebbüs ve Mülkiyet Gelirleri bir önceki yılın aynı dönemine göre %124,17 oranında artarak 80.268.779,00 ₺ olarak gerçekleşmiştir.

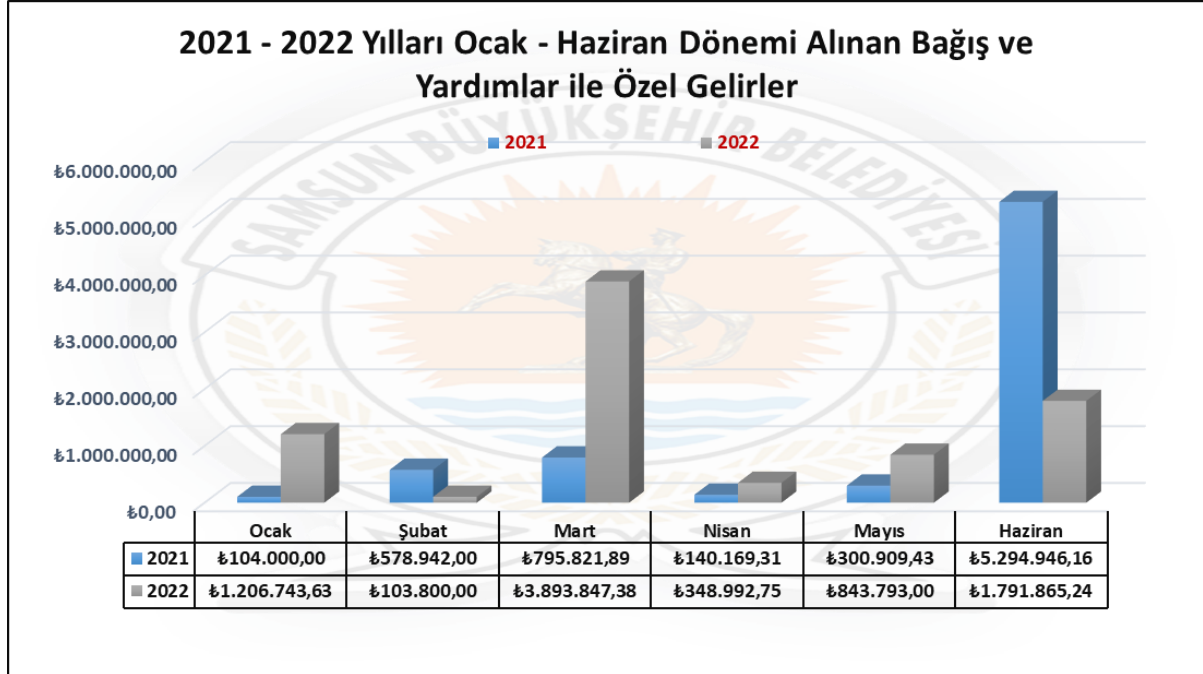
| 2021 - 2022 Yılları Ocak - Haziran Dönemi Teşebbüs ve Mülkiyet Gelirleri |  |                      |
|--|--|----------------------|
| 03- Teşebbüs ve Mülkiyet Gelirleri                                       | Ocak - Haziran Bütçe Gelir Gerçekleşmeleri |                      |
|  | 2021                                       | 2022                 |
| Ocak   | 4.388.050,72                               | 7.770.171,32         |
| Şubat  | 5.650.571,08                               | 32.209.408,10        |
| Mart   | 4.231.042,62                               | 8.519.244,16         |
| Nisan  | 14.031.009,70                              | 10.108.946,50        |
| Mayıs  | 3.551.559,64                               | 11.730.885,40        |
| Haziran  | 3.955.393,94                               | 9.930.123,52         |
| <b>TOPLAM</b>  | <b>35.807.627,70</b>                       | <b>80.268.779,00</b> |



#### 04. Alınan Bağış ve Yardımlar ile Özel Gelirler

Alınan Bağış ve Yardımlar ile Özel Gelirler kalemi için 2022 Mali Yılı Gelir Bütçesinde öngörülen tutar 110.186.000,00 ₺'dir. 2021 Mali Yılı Ocak – Haziran döneminde ilgili kalem gerçekleşmesi 7.214.788,79 ₺ olmuştur. 2022 Ocak – Haziran döneminde Alınan Bağış ve Yardımlar ile Özel Gelirler bir önceki yılın aynı dönemine göre %13,50 oranında artarak 8.189.042,00 ₺ olarak gerçekleşmiştir.

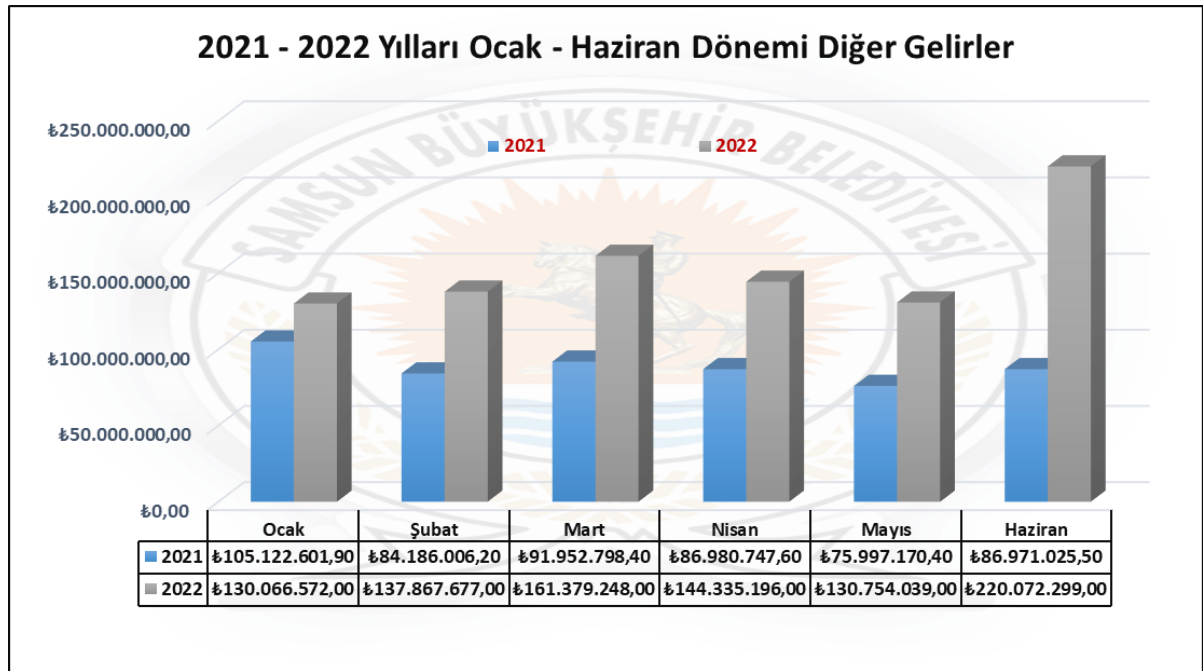
| 2021 - 2022 Yılları Ocak - Haziran Dönemi Alınan Bağış ve Yardımlar ile Özel Gelirler |  |                     |
|---|--|---------------------|
| 04- Alınan Bağış ve Yardımlar ile Özel Gelirler                                       | Ocak - Haziran Bütçe Gelir Gerçekleşmeleri |                     |
|   | 2021                                       | 2022                |
| Ocak  | 104.000,00                                 | 1.206.743,63        |
| Şubat   | 578.942,00                                 | 103.800,00          |
| Mart  | 795.821,89                                 | 3.893.847,38        |
| Nisan   | 140.169,31                                 | 348.992,75          |
| Mayıs   | 300.909,43                                 | 843.793,00          |
| Haziran   | 5.294.946,16                               | 1.791.865,24        |
| <b>TOPLAM</b>   | <b>7.214.788,79</b>                        | <b>8.189.042,00</b> |



## 05. Diğer Gelirler

Diğer Gelirler için 2022 Mali Yılı Gelir Bütçesinde öngörülen tutar 1.148.300.000,00 ₺'dir. 2021 Mali Yılı Ocak – Haziran döneminde ilgili kalem gerçekleşmesi 531.210.350,00 ₺ olmuştur. 2022 Ocak – Haziran döneminde Diğer Gelirler bir önceki yılın aynı dönemine göre %74,03 oranında artarak 924.475.035,76 ₺ olarak gerçekleşmiştir.

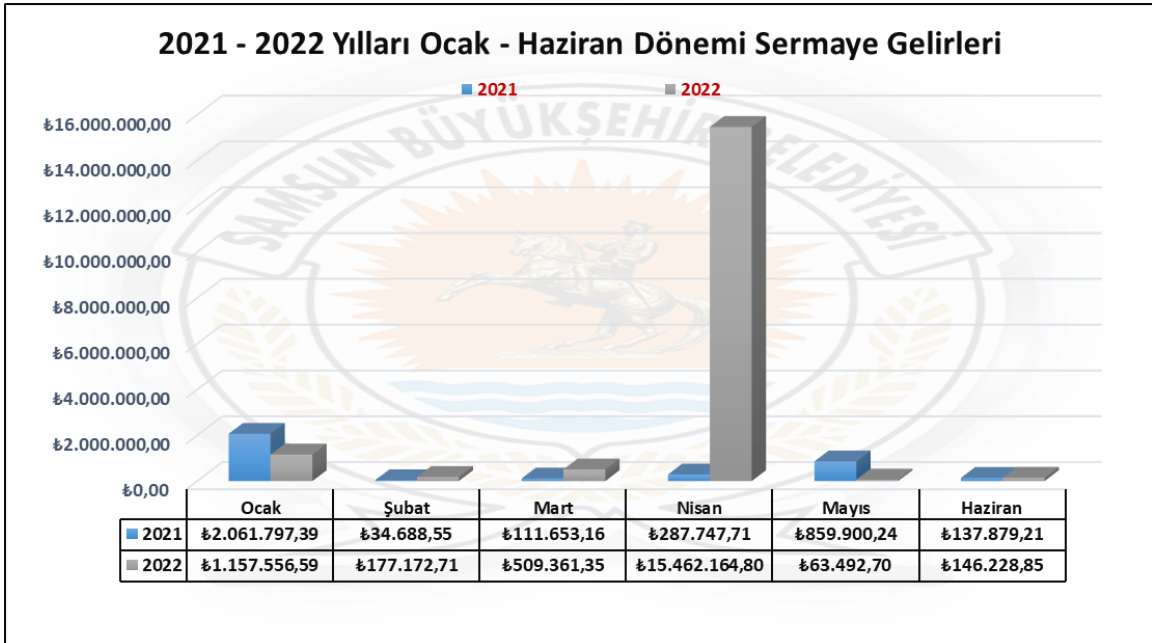
| 2021 - 2022 Yılları Ocak - Haziran Dönemi Diğer Gelirler |  |                       |
|--|--|-----------------------|
| 05- Diğer Gelirler                                       | Ocak - Haziran Bütçe Gelir Gerçekleşmeleri |                       |
|  | 2021                                       | 2022                  |
| Ocak   | 105.122.601,90                             | 130.066.572,00        |
| Şubat  | 84.186.006,20                              | 137.867.677,00        |
| Mart   | 91.952.798,40                              | 161.379.248,00        |
| Nisan  | 86.980.747,60                              | 144.335.196,00        |
| Mayıs  | 75.997.170,40                              | 130.754.039,00        |
| Haziran  | 86.971.025,50                              | 220.072.299,00        |
| <b>TOPLAM</b>  | <b>531.210.350,00</b>                      | <b>924.475.034,00</b> |



## 06. Sermaye Gelirleri

Sermaye Gelirleri için 2022 Mali Yılı Gelir Bütçesinde öngörülen tutar 70.000.000,00 ₺'dir. 2021 Mali Yılı Ocak – Haziran döneminde ilgili kalem gerçekleşmesi 3.496.666,26 ₺ olmuştur. 2022 Ocak – Haziran döneminde Sermaye Gelirleri kalemi bir önceki yılın aynı dönemine göre %400 oranında artarak 17.515.977,00 ₺ olarak gerçekleşmiştir.

| 2021 - 2022 Yılları Ocak - Haziran Dönemi Sermaye Gelirleri |  |                      |
|---|--|----------------------|
| 06- Sermaye Gelirleri                                       | Ocak - Haziran Bütçe Gelir Gerçekleşmeleri |                      |
|   | 2021                                       | 2022                 |
| Ocak  | 2.061.797,39                               | 1.157.556,59         |
| Şubat   | 34.688,55                                  | 177.172,71           |
| Mart  | 111.653,16                                 | 509.361,35           |
| Nisan   | 287.747,71                                 | 15.462.164,80        |
| Mayıs   | 859.900,24                                 | 63.492,70            |
| Haziran   | 137.879,21                                 | 146.228,85           |
| <b>TOPLAM</b>   | <b>3.493.666,26</b>                        | <b>17.515.977,00</b> |



## 08. Alacaklardan Tahsilatlar

2022 Mali Yılında Alacaklardan Tahsilatlar kalemi için gelir öngörülmemiştir. Ocak – Haziran 2021 döneminde de ilgili kalem kullanılmamıştır.

## 09. Red ve İadeler (-)

Red ve İadeler için 2022 yılında başında 500.000,00 ₺ öngörülmüştür. 2021 yılı Ocak – Haziran döneminde 475.870,02 ₺ olan Red ve İadeler, 2022 yılının aynı döneminde %372,74 oranında artarak 2.249.638,29 ₺ olarak gerçekleşmiştir.

## C. FİNANSMAN

### GELİR

2022 Mali Yılı Gelir Bütçesi : 1.453.250.000,00 ₺

Ocak – Haziran Gelir Gerçekleşmesi : 1.042.084.672,76 ₺

Gerçekleşme Oranı : %71

### GİDER

2022 Mali Yılı Gider Bütçe Ödeneği : 1.936.000.000,00 ₺

Ocak – Haziran Gider Gerçekleşmesi : 981.310.145,25 ₺

Gerçekleşme Oranı : %50

2022 Ocak – Haziran Döneminde **60.774.527,48 ₺** gelir fazlası fark oluşmuştur.

## II. TEMMUZ – ARALIK 2022 DÖNEMİNE İLİŞKİN BEKLENTİLER VE HEDEFLER

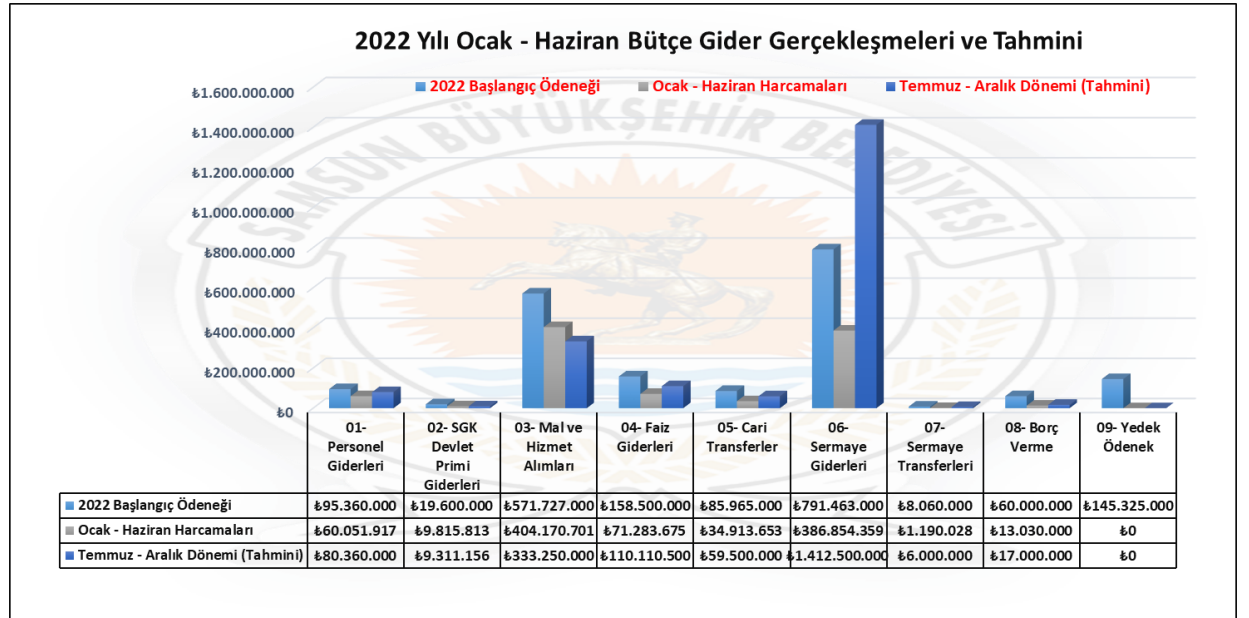
### A. BÜTÇE GİDERLERİ

Ödeneklerin gider türleri itibariyle dağılımı ve yılsonu tahmini gerçekleştirmeleri aşağıdaki tablo ve grafikte gösterilmiştir.

| 2022 Yılı Ocak - Haziran Bütçe Gider Gerçekleşmeleri ve Tahmini |                         |                            |                                  |                           |
|---|-------------------------|----------------------------|----------------------------------|---------------------------|
|   | 2022 Başlangıç Ödeneği  | Ocak - Haziran Harcamaları | Temmuz - Aralık Dönemi (Tahmini) | Tahmini Gerçekleşme Oranı |
| 01- Personel Giderleri  | 95.360.000,00           | 60.051.916,55              | 80.360.000,00                    | 147,24%                   |
| 02- SGK Devlet Primi Giderleri                                  | 19.600.000,00           | 9.815.813,09               | 9.311.156,00                     | 97,59%                    |
| 03- Mal ve Hizmet Alımları                                      | 571.727.000,00          | 404.170.700,50             | 333.250.000,00                   | 128,98%                   |
| 04- Faiz Giderleri  | 158.500.000,00          | 71.283.675,25              | 110.110.500,00                   | 114,44%                   |
| 05- Cari Transferler  | 85.965.000,00           | 34.913.653,25              | 59.500.000,00                    | 109,83%                   |
| 06- Sermaye Giderleri   | 791.463.000,00          | 386.854.358,90             | 1.412.500.000,00                 | 227,35%                   |
| 07- Sermaye Transferleri  | 8.060.000,00            | 1.190.027,74               | 6.000.000,00                     | 89,21%                    |
| 08- Borç Verme  | 60.000.000,00           | 13.030.000,00              | 17.000.000,00                    | 50,05%                    |
| 09- Yedek Ödenek  | 145.325.000,00          | 0,00                       | 0,00                             | 0,00%                     |
| <b>TOPLAM</b>   | <b>1.936.000.000,00</b> | <b>981.310.145,28</b>      | <b>2.028.031.656,00</b>          | <b>155,44%</b>            |

**Not :** Ek Bütçe çalışması planlanmaktadır.

2022 Mali Yılı sonunda yaklaşık olarak 3.009.341.801,28 ₺ gider gerçekleşmesi beklenmektedir.



### 01. Personel Giderleri

2022 yılı Ocak – Haziran döneminde Personel Giderleri 60.051.916,55 ₺ olarak gerçekleşmiştir. 2022 yılının geri kalan Temmuz – Aralık döneminde ise Personel Giderlerinin 80.360.000,00 ₺ dolaylarını bulması beklenmektedir.

Personel Giderlerinin yılsonu gerçekleştirmeleri, 2022 yılı bütçe başlangıç ödeneğinin üzerine çıkarak %147 olarak gerçekleşeceği tahmin edilmektedir.

### 02. SGK Kurumlarına Devlet Primi Giderleri

2022 yılı Ocak – Haziran döneminde SGK Kurumlarına Devlet Primi Giderleri 9.815.813,09 ₺ olarak gerçekleşmiştir. 2022 yılının geri kalan Temmuz – Aralık döneminde ise SGK Kurumlarına Devlet Primi Giderleri 9.311.000,00 ₺ dolaylarını bulması beklenmektedir.

SGK Kurumlarına Devlet Primi Giderlerinin yılsonu gerçekleştirmelerinin tahmini, 2022 yılı bütçe başlangıç ödeneğinin %97'sine denk gelmektedir.

### 03. Mal ve Hizmet Alımları

2022 yılı Ocak – Haziran döneminde Mal ve Hizmet Alımları 404.170.700,50 ₺ olarak gerçekleşmiştir. 2022 yılının geri kalan Temmuz – Aralık döneminde ise Mal ve Hizmet Alımlarının 333.250.000,00 ₺ dolaylarını bulması beklenmektedir.

Mal ve Hizmet Alımlarının yılsonu gerçekleştirmeleri, 2022 yılı bütçe başlangıç ödeneğinin üzerine çıkarak %129 olarak gerçekleşeceği tahmin edilmektedir.

### 04. Faiz Giderleri

2022 yılı Ocak – Haziran döneminde Faiz Giderleri toplamda 71.283.675,25 ₺ olarak gerçekleşmiştir. 2022 yılının geri kalan Temmuz – Aralık döneminde ise Faiz Giderlerinin 110.110.500,00 ₺ dolaylarını bulması beklenmektedir.

Faiz Giderlerinin yılsonu gerçekleştirmeleri, 2022 yılı bütçe başlangıç ödeneğinin üzerine çıkarak %114,44 olarak gerçekleşeceği tahmin edilmektedir.

### 05. Cari Transferler

2022 yılı Ocak – Haziran döneminde Cari Transfer kalemi 34.913.653,25 ₺ olarak gerçekleşmiştir. 2022 yılının geri kalan Temmuz – Aralık döneminde ise Cari Transferlerin 59.500.000,00 ₺ dolaylarını bulması beklenmektedir.

Mal ve Hizmet Alımlarının yılsonu gerçekleştirmeleri, 2022 yılı bütçe başlangıç ödeneğinin üzerine çıkarak %109,83 olarak gerçekleşeceği tahmin edilmektedir.

## 06. Sermaye Giderleri

2022 yılı Ocak – Haziran döneminde Sermaye Giderleri 386.854.358,50 ₺ olarak gerçekleşmiştir. 2022 yılının geri kalan Temmuz – Aralık döneminde ise Sermaye Giderlerinin 1.412.500.000,00 ₺ dolaylarını bulması beklenmektedir.

Sermaye Giderlerinin yılsonu gerçekleştirmeleri, 2022 yılı bütçe başlangıç ödeneğinin üzerine çıkarak %227 olarak gerçekleşeceği tahmin edilmektedir.

## 07. Sermaye Transferleri

2022 yılı Ocak – Haziran döneminde Sermaye Transferleri 1.190.027,74 ₺ olarak gerçekleşmiştir. 2022 yılının geri kalan Temmuz – Aralık döneminde ise Sermaye Giderlerinin 6.000.000,00 ₺ dolaylarını bulması beklenmektedir.

Sermaye Giderlerinin yılsonu tahmini gerçekleştirmeleri, 2022 yılı bütçe başlangıç ödeneğinin %89'una tekabül etmektedir.

## 08. Borç Verme

2022 yılı Ocak – Haziran döneminde Borç Verme kalemi 13.030.000,00 ₺ olarak gerçekleşmiştir. 2022 yılının geri kalan Temmuz – Aralık döneminde ise Borç Verme kaleminin 17.000.000,00 ₺ dolaylarını bulması beklenmektedir.

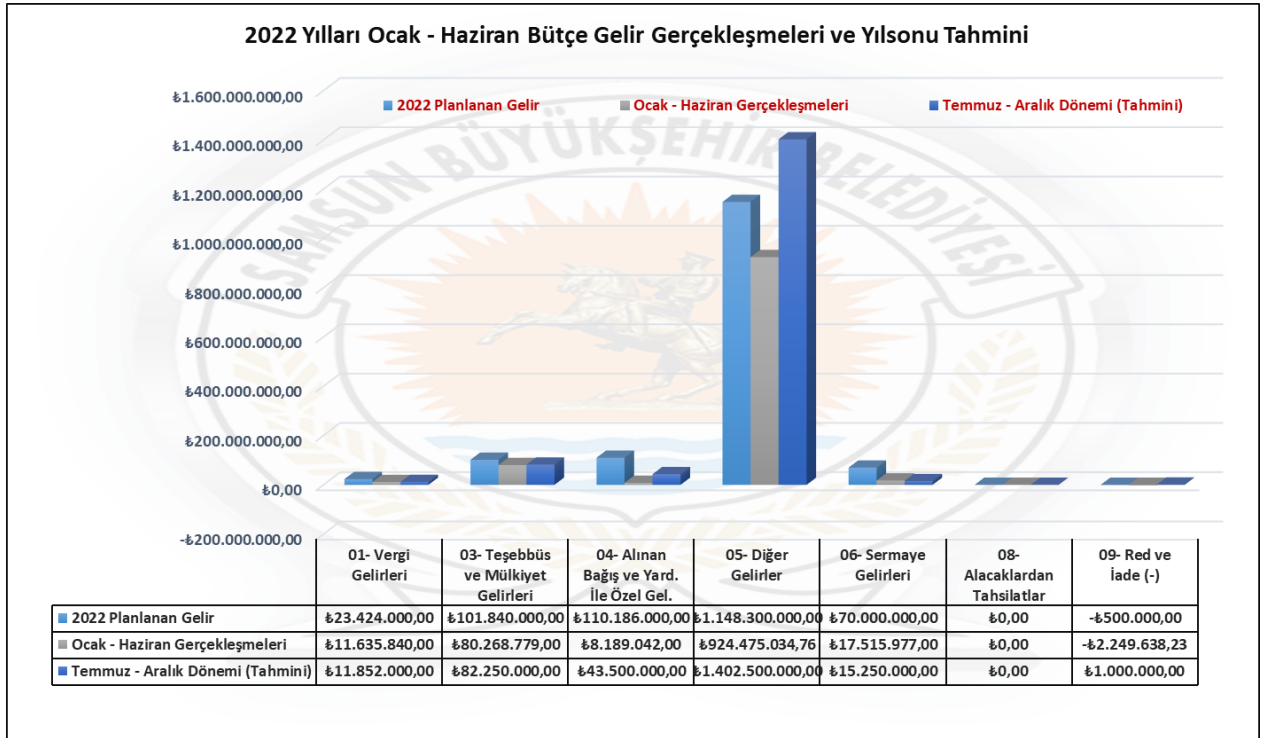
Borç Verme kaleminin yılsonu tahmini gerçekleştirmeleri, 2022 yılı bütçe başlangıç ödeneğinin %50'sine tekabül etmektedir.

## B. BÜTÇE GELİRLERİ

Gelirlerin türleri itibariyle dağılımı ve yılsonu tahminleri aşağıdaki tablo ve grafikte gösterilmiştir.

| 2022 Yılları Ocak - Haziran Bütçe Gelir Gerçekleşmeleri ve Yılsonu Tahmini |                         |                                |                                  |                           |
|--|-------------------------|--------------------------------|----------------------------------|---------------------------|
|  | 2022 Planlanan Gelir    | Ocak - Haziran Gerçekleşmeleri | Temmuz - Aralık Dönemi (Tahmini) | Tahmini Gerçekleşme Oranı |
| 01- Vergi Gelirleri  | ₺23.424.000,00          | ₺11.635.840,00                 | ₺11.852.000,00                   | 100,27%                   |
| 03- Teşebbüs ve Mülkiyet Gelirleri   | ₺101.840.000,00         | ₺80.268.779,00                 | ₺82.250.000,00                   | 159,58%                   |
| 04- Alınan Bağış ve Yard. İle Özel Gel.                                    | ₺110.186.000,00         | ₺8.189.042,00                  | ₺43.500.000,00                   | 46,91%                    |
| 05- Diğer Gelirler   | ₺1.148.300.000,00       | ₺924.475.034,76                | ₺1.402.500.000,00                | 202,65%                   |
| 06- Sermaye Gelirleri  | ₺70.000.000,00          | ₺17.515.977,00                 | ₺15.250.000,00                   | 46,81%                    |
| 08- Alacaklardan Tahsilatlar   | ₺0,00                   | ₺0,00                          | ₺0,00                            | 0,00%                     |
| 09- Red ve İade (-)  | -₺500.000,00            | -₺2.249.638,23                 | ₺1.000.000,00                    | 249,93%                   |
| <b>TOPLAM</b>  | <b>1.453.250.000,00</b> | <b>1.039.835.034,53</b>        | <b>1.555.352.000,00</b>          | <b>178,58%</b>            |

**Not :** Ek Bütçe çalışması planlanmaktadır.



2022 yılsonu itibariyle 2.597.436.672,76 ₺ bütçe geliri beklenmektedir.

2022 Mali Yılı Gelir Bütçesinde öngörülen bütçe gelir kalemlerinin yılsonunda %178 olarak gerçekleşeceği öngörülmektedir.

## 01. Vergi Gelirleri

2022 Ocak – Haziran döneminde 11.635.840,00 ₺ olan Vergi Gelirlerinin, 2022 Temmuz – Aralık döneminde 11.852.000,00 ₺ olması beklenmektedir.

Vergi Gelirlerinin yılsonu gerçekleřmeleri, mali yılbařında öngörölen Vergi Gelirleri tutarının %100,27'si olacađı tahmin edilmektedir.

## 03. Teřebbüs ve Mülkiyet Gelirleri

2022 Ocak – Haziran döneminde 80.268.779,00 ₺ olan Teřebbüs ve Mülkiyet Gelirlerinin, 2022 Temmuz – Aralık döneminde 82.250.000,00 ₺ olması beklenmektedir.

Teřebbüs ve Mülkiyet Gelirlerinin yılsonu gerçekleřmeleri, mali yılbařında öngörölen Teřebbüs ve Mülkiyet Gelirleri tutarının %159,58'i olacađı tahmin edilmektedir.

## 04. Alınan Bađıř ve Yardımlar ile Özel Gelirler

2022 Ocak – Haziran döneminde 8.186.042,00 ₺ olan Alınan Bađıř ve Yardımlar ile Özel Gelirler kaleminin, 2022 Temmuz – Aralık döneminde 43.500.000,00 ₺ olması beklenmektedir.

Alınan Bađıř ve Yardımlar ile Özel Gelirler kaleminin yılsonu gerçekleřmeleri, mali yılbařında öngörölen tutarının %46'sı olacađı tahmin edilmektedir.

## 05. Diđer Gelirler

2022 Ocak – Haziran döneminde 924.475.034,76 ₺ olan Diđer Gelirler kaleminin, 2022 Temmuz – Aralık döneminde 1.402.500.000,00 ₺ olması beklenmektedir.

Diđer Gelirlerin yılsonu gerçekleřmeleri, mali yılbařında öngörölen tutarının %202'si olacađı tahmin edilmektedir.

## 06. Sermaye Gelirleri

2022 Ocak – Haziran döneminde 17.515.977,00 ₺ olan Sermaye Gelirlerinin, 2022 Temmuz – Aralık döneminde 15.250.000,00 ₺ olması beklenmektedir.

Sermaye Gelirlerinin yılsonu gerçekleřmeleri, mali yılbařında öngörölen tutarının %46,81 düzeyinde kalacađı öngörülmektedir.

## 08. Alacaklardan Tahsilatlar

2022 Ocak – Haziran döneminde 0,00 ₺ olan Alacaklardan Tahsilatlar kalemi, 2022 Temmuz – Aralık döneminde 0,00 ₺ olması beklenmektedir.

Alacaklardan Tahsilatlar kaleminin yılsonu gerçekleşmeleri, mali yılbaşında öngörülen tutarının %0'ı olacağı tahmin edilmektedir.

## 09. Red ve İadler (-)

2022 Ocak – Haziran döneminde 2.249.638,23 ₺ olan Red ve İadelerin, 2022 Temmuz – Aralık döneminde 1.000.000,00 ₺ olması beklenmektedir.

Red ve İadeler kaleminin yılsonu gerçekleşmeleri, mali yılbaşında öngörülen tutarını aşarak %650'si olacağı tahmin edilmektedir.

## C. FİNANSMAN

### GELİR

2022 Mali Yılı Gelir Bütçesi : 1.453.250.000,00 ₺

Yılsonu beklenen gelir gerçekleşmesi : 2.597.436.672,76 ₺

### GİDER

2022 Mali Yılı Gider Bütçe Ödeneği : 1.936.000.000,00 ₺

Yılsonu beklenen gider gerçekleşmesi : 3.009.341.801,28 ₺

Yılsonu itibariyle gider bütçesinin, gelir bütçesini **411.905.128,52 ₺** aşması beklenmektedir.

### III. YIL İÇİNDE GERÇEKLEŞTİRİLEN VE TEMMUZ – ARALIK 2022 DÖNEMİNDE YÜRÜTÜLECEK FAALİYETLER

Bu yıl yürüttüğümüz ve önümüzdeki 6 ay içinde devam etmeyi planladığımız faaliyetler, plan, program ve bütçemizde yer aldığı üzere aşağıdaki gibidir.

|   |
|---|
| • Otopark Yapımı (4 adet )  |
| • Büyükşehir Belediyemize Ait Cadde, Bulvar, Mahalle Ana Ulaşım Yollarına 1300 Km BSK, Sathi Kaplama ve Beton Kaplama Yapılması |
| • Yeni İmar Yollarının Açılması   |
| • Ana Yol, Cadde ve Bulvarların Bakım ve Onarımlarının Yapılması  |
| • Yollarda TSE Standartlarına Uygun Tüm Engelli Grupların Erişilebilirliğini Sağlayacak Uygulamaların Yapılması                 |
| • Muhtelif İlçelere Köprü Yapımı  |
| • Köprülü Kavşak Yapımı   |
| • Yaya Üst Geçit Köprülerinin Yapılması   |
| • SASKİ Yağmur Suyu Kanal Yapımı  |
| • Sebze Hali Yapılması  |
| • Belediye Hamamı Yapılması   |
| • İlçelere İtfaiye Binalarının Yapılması  |
| • Tam Donanımlı Kütüphane Projesinin Yapılması  |
| • Bilim Merkezi Projesi   |
| • İlçelerde Turizm ve Doğa Spor Merkezi Projelerinin yapılması  |
| • Kadın Eğitim ve Kültür Geliştirme Merkezlerinin Yapımı  |
| • Ruh ve Sinir Hastalıkları Hastanesi Aile Yaşam Merkezi Projesi  |
| • 4 Farklı Bölgede Kapalı Pazar Yeri Projeleri Yapılması  |
| • Bandırma - Bayraktepe arası Teleferik Projesi Yapımı  |
| • Mert Irmağı Rekreasyon Alanının Düzenlenmesi  |
| • Dere Islahlarının Yapılması   |
| • İlçe Minibüs Terminali Yapılması  |
| • Akıllı Trafik Sistemlerinin Oluşturulması   |
| • Yeni Hayvanat Bahçesi Yapılması   |
| • Atakum Yalı Kitap Kafe Projesi  |

## EK - 1 BÜTÇE GİDERLERİNİN GELİŞİMİ RAPORU

| BÜTÇE GİDELERİ                    | 2021 YILSONU GERÇEKLEŞME TAHHİMİ |                | 2022 BAŞLANGIÇ ÖDENEĞİ |               | OCAK GERÇEKLEŞME |               | SUBAT GERÇEKLEŞME |               | MART GERÇEKLEŞME |               | NİSAN GERÇEKLEŞME |              | MAYIS GERÇEKLEŞME |               | HAZİRAN GERÇEKLEŞME |               | OCAK-HAZİRAN GERÇEKLEŞME |                | ARTIS ORANI    |                | 2022 YILSONU GERÇEKLEŞME TAHHİMİ |                |                |               |
|-----------------------------------|----------------------------------|----------------|------------------------|---------------|------------------|---------------|-------------------|---------------|------------------|---------------|-------------------|--------------|-------------------|---------------|---------------------|---------------|--------------------------|----------------|----------------|----------------|----------------------------------|----------------|----------------|---------------|
|                                   | 2021                             | 2022           | 2021                   | 2022          | 2021             | 2022          | 2021              | 2022          | 2021             | 2022          | 2021              | 2022         | 2021              | 2022          | 2021                | 2022          | 2021                     | 2022           | 2021           | 2022           | 2021                             | 2022           |                |               |
|                                   | 01                               | 02             | 03                     | 04            | 05               | 06            | 07                | 08            | 09               | 10            | 11                | 12           | 13                | 14            | 15                  | 16            | 17                       | 18             | 19             | 20             | 21                               | 22             | 23             |               |
| <b>PERSONEL GİDERLERİ</b>         | 84.715.215,18                    | 95.360.000,00  | 6.899.546,17           | 12.324.535,01 | 6.702.707,60     | 10.281.552,21 | 7.362.017,24      | 9.437.404,07  | 6.044.335,19     | 10.051.308,00 | 6.412.829,13      | 8.911.529,76 | 6.796.438,66      | 9.065.587,47  | 40.777.876,01       | 60.055.191,65 | 32.095,6                 | 62,97          | 140.411.916,00 | 62,97          | 140.411.916,00                   | 62,97          | 140.411.916,00 |               |
| 01 Memurlar                       | 58.859.083,24                    | 65.600.000,00  | 5.195.583,47           | 8.289.151,97  | 4.729.632,23     | 6.985.739,24  | 4.737.783,10      | 7.083.698,19  | 4.830.079,69     | 7.438.059,78  | 4.638.689,75      | 7.191.404,48 | 4.688.125,16      | 7.244.904,65  | 28.731.867,40       | 44.200.908,32 | 34.997,1                 | 67,38          | 102.600.000,00 | 67,38          | 102.600.000,00                   | 67,38          | 102.600.000,00 |               |
| 01 2 Sözleşmeli Personel          | 2.040.940,33                     | 3.100.000,00   | 166.578,91             | 271.176,63    | 158.385,17       | 246.891,27    | 158.865,17        | 239.890,11    | 163.054,88       | 253.162,93    | 163.382,99        | 272.904,46   | 166.093,72        | 223.959,91    | 977.840,84          | 1.508.325,31  | 35.170,4                 | 48,66          | 3.100.000,00   | 48,66          | 3.100.000,00                     | 48,66          | 3.100.000,00   |               |
| 01 3 İşçiler                      | 21.710.659,86                    | 23.800.000,00  | 1.179.465,18           | 3.534.553,96  | 1.666.991,50     | 2.821.015,53  | 2.309.670,94      | 1.889.694,33  | 1.590.191,75     | 2.025.422,96  | 1.576.773,89      | 1.213.141,05 | 1.727.887,60      | 1.354.149,82  | 10.050.978,86       | 12.847.250,85 | 21.765,5                 | 53,98          | 30.351.918,00  | 53,98          | 30.351.918,00                    | 53,98          | 30.351.918,00  |               |
| 04 Geçici Personel                | 0,00                             | 160.000,00     | 0,00                   | 0,00          | 0,00             | 0,00          | 0,00              | 0,00          | 0,00             | 1.271,52      | 0,00              | 4.874,16     | 0,00              | 5.651,20      | 0,00                | 11.796,88     | 100,0                    | 7,37           | 160.000,00     | 7,37           | 160.000,00                       | 7,37           | 160.000,00     |               |
| 01 5 Diğer Personel               | 2.105.531,76                     | 2.700.000,00   | 157.922,61             | 229.112,45    | 153.718,70       | 227.866,17    | 156.198,03        | 235.411,44    | 221.014,87       | 315.390,03    | 34.002,50         | 238.932,61   | 294.332,20        | 236.921,89    | 1.017.188,91        | 1.483.635,39  | 31.439,4                 | 54,95          | 4.200.000,00   | 54,95          | 4.200.000,00                     | 54,95          | 4.200.000,00   |               |
| <b>SGK DEVLET PRİMİ GİDERLERİ</b> | 13.998.770,18                    | 19.600.000,00  | 875.353,66             | 1.207.752,39  | 2.541.659,06     | 3.631.357,63  | 921.381,80        | 1.190.521,16  | 1.337.886,09     | 1.008.702,22  | 1.008.702,22      | 930.796,93   | 640.921,07        | 930.796,93    | 1.231.614,63        | 7.205.781,76  | 9.815.813,09             | 26.549,3       | 50,08          | 19.126.813,00  | 50,08                            | 19.126.813,00  | 50,08          | 19.126.813,00 |
| 02 1 Memurlar                     | 9.854.928,82                     | 15.000.000,00  | 676.454,88             | 977.279,36    | 2.261.845,72     | 3.323.149,78  | 695.559,90        | 929.898,23    | 652.355,78       | 824.989,31    | 645.182,39        | 920.963,31   | 640.921,07        | 923.704,76    | 5.852.319,74        | 7.999.521,75  | 30.841,9                 | 53,33          | 15.000.000,00  | 53,33          | 15.000.000,00                    | 53,33          | 15.000.000,00  |               |
| 02 2 Sözleşmeli Personel          | 322.447,45                       | 500.000,00     | 26.031,70              | 42.551,99     | 24.956,46        | 39.305,35     | 39.239,47         | 25.536,46     | 25.536,46        | 39.467,29     | 26.395,13         | 38.607,56    | 26.540,84         | 36.441,12     | 154.416,05          | 234.612,78    | 34.182,6                 | 46,92          | 500.000,00     | 46,92          | 500.000,00                       | 46,92          | 500.000,00     |               |
| 02 3 İşçiler                      | 3.491.394,11                     | 4.100.000,00   | 172.867,08             | 187.922,04    | 254.856,88       | 268.902,50    | 240.865,44        | 222.447,46    | 253.994,85       | 373.057,86    | 337.124,70        | 257.880,15   | 263.337,02        | 271.468,75    | 1.523.045,97        | 1.591.678,56  | 3.706,99                 | 36,58          | 3.626.813,00   | 36,58          | 3.626.813,00                     | 36,58          | 3.626.813,00   |               |
| <b>MAL VE HİZMET ALIMLARI</b>     | 519.610.177,20                   | 571.727.000,00 | 3.601.125,60           | 37.230.059,11 | 34.730.072,33    | 54.135.161,28 | 40.544.399,07     | 71.375.725,59 | 31.962.721,00    | 84.312.395,3  | 31.066.733,1      | 93.848.373,4 | 51.500.760,2      | 63.268.985,4  | 193.405.830,5       | 404.170.700,5 | 52.147,5                 | 70,69          | 737.420.700,00 | 70,69          | 737.420.700,00                   | 70,69          | 737.420.700,00 |               |
| 03 1 Üretim Yönelik Mal Ve        | 3.633.297,55                     | 4.650.000,00   | 0,00                   | 0,00          | 0,00             | 413.895,19    | 265.014,81        | 2.049.834,59  | 1.06.063,14      | 459.182,86    | 123.839,82        | 470.395,14   | 619.592,94        | 624.871,82    | 1.114.420,71        | 4.018.079,60  | 72.284,8                 | 86,41          | 12.650.000,00  | 86,41          | 12.650.000,00                    | 86,41          | 12.650.000,00  |               |
| 03 2 Üretim Yönelik Mal Ve        | 141.926.549,32                   | 147.278.000,00 | 1.103.539,86           | 13.823.047,21 | 3.188.485,86     | 21.948.971,48 | 8.056.291,23      | 29.290.274,5  | 8.516.896,46     | 35.629.359,0  | 8.311.685,22      | 46.706.127,2 | 16.321.471,17     | 20.886.389,0  | 45.498.309,38       | 167.784.894,5 | 72.883,1                 | 113,92         | 227.571.700,00 | 113,92         | 227.571.700,00                   | 113,92         | 227.571.700,00 |               |
| 03 3 Yolluklar                    | 445.566,20                       | 1.770.000,00   | 25.489,91              | 47.346,13     | 35.605,90        | 32.481,15     | 44.210,72         | 48.642,30     | 2.067.770        | 25.526,51     | 23.902,40         | 42.652,15    | 33.500,10         | 141.781,76    | 192.376,73          | 334.830,00    | 42.545,1                 | 16,92          | 1.770.000,00   | 16,92          | 1.770.000,00                     | 16,92          | 1.770.000,00   |               |
| 03 4 Hizmet Alımları              | 12.626.574,11                    | 13.376.000,00  | 594.100,46             | 16.340.077,00 | 887.421,54       | 637.119,34    | 2.591.072,00      | 1.635.669,04  | 1.064.242,41     | 534.343,13    | 285.498,20        | 1.347.202,72 | 969.417,45        | 557.877,78    | 6.271.752,06        | 6.346.228,01  | 1.179,55                 | 47,44          | 18.376.000,00  | 47,44          | 18.376.000,00                    | 47,44          | 18.376.000,00  |               |
| 03 5 Hizmet Alımları              | 294.837.459,08                   | 301.060.000,00 | 1.949.225,46           | 21.771.653,61 | 28.831.855,79    | 26.817.129,50 | 20.256.716,00     | 25.872.536,68 | 18.326.401,7     | 36.793.931,2  | 18.875.821,1      | 30.294.441,8 | 29.507.821,16     | 33.276.174,9  | 117.847.843,8       | 174.765.867,9 | 32.568,2                 | 58,05          | 363.060.000,00 | 58,05          | 363.060.000,00                   | 58,05          | 363.060.000,00 |               |
| 03 6 Tensil Ve Tanıtım            | 2.778.200,23                     | 7.776.000,00   | 18.770,00              | 238.000,00    | 98.451,38        | 154.643,65    | 58.809,03         | 218.180,37    | 214.377,73       | 531.711,51    | 65.457,82         | 747.785,85   | 538.002,71        | 488.798,00    | 993.848,68          | 2.377.129,38  | 58.191,2                 | 30,57          | 7.776.000,00   | 30,57          | 7.776.000,00                     | 30,57          | 7.776.000,00   |               |
| 03 7 Menkul Mal Gayimmedi         | 50.246.655,55                    | 67.467.000,00  | 0,00                   | 155.122,88    | 959.127,84       | 3.821.701,49  | 7.745.255,80      | 10.372.918,1  | 2.542.295,77     | 9.038.486,45  | 2.749.774,98      | 11.780.904,2 | 3.191.646,65      | 5.348.743,81  | 17.188.101,04       | 40.517.877,05 | 57.579,1                 | 60,08          | 67.467.000,00  | 60,08          | 67.467.000,00                    | 60,08          | 67.467.000,00  |               |
| 03 8 Gayrimenkul Mal Bakım        | 12.817,915,49                    | 26.060.000,00  | 0,00                   | 28.752,28     | 648.044,01       | 302.083,48    | 1.532.555,61      | 1.714.681,13  | 1.033.893,14     | 998.798,31    | 626.922,58        | 2.457.624,26 | 286.014,06        | 1.739.558,85  | 4.127.629,40        | 7.241.376,31  | 42.998,4                 | 27,79          | 36.460.000,00  | 27,79          | 36.460.000,00                    | 27,79          | 36.460.000,00  |               |
| 03 9 Fedai Ve Cenaze              | 197.960,87                       | 2.890.000,00   | 0,00                   | 1.100,00      | 6.900,00         | 4.270,72      | 12.884,00         | 128.884,00    | 128.884,00       | 384.000,29    | 3.831,00          | 1.950,00     | 204.811,49        | 171.548,72    | 784.417,78          | 161.304,0     | 34,25                    | 2.890.000,00   | 34,25          | 2.890.000,00   | 34,25                            | 2.890.000,00   |                |               |
| <b>FAYD GİDERLERİ</b>             | 139.413.500,89                   | 155.500.000,00 | 7.451.675,63           | 11.414.270,31 | 7.211.696,27     | 12.018.274,85 | 14.126.555,1      | 10.945.318,7  | 8.096.132,37     | 8.330.191,18  | 11.444.895,2      | 13.932.857,3 | 14.405.230,2      | 60.374.751,20 | 71.283.675,25       | 15.303,5      | 44,97                    | 191.334.654,00 | 44,97          | 191.334.654,00 | 44,97                            | 191.334.654,00 |                |               |
| 04 2 Diğer İç Borç Faiz           | 110.212.716,20                   | 120.000.000,00 | 6.935.082,26           | 10.088.512,95 | 6.097.576,49     | 9.778.342,78  | 9.849.777,34      | 9.727.003,57  | 8.961.132,37     | 9.753.968,53  | 8.303.075,83      | 9.965.885,90 | 8.195.488,17      | 11.942.344,7  | 40.477.132,56       | 61.257.068,38 | 22.486,2                 | 51,05          | 140.394.175,00 | 51,05          | 140.394.175,00                   | 51,05          | 140.394.175,00 |               |
| 04 3 Diğer İç Borç Faiz Giderleri | 29.200.784,69                    | 38.500.000,00  | 516.593,57             | 1.325.557,36  | 1.114.109,78     | 2.238.932,07  | 4.276.777,85      | 1.219.315,19  | 625.653,01       | 1.300.917,29  | 627.115,25        | 1.479.009,37 | 5.737.389,18      | 2.462.885,59  | 12.897.618,64       | 10.026.616,87 | 28.634,1                 | 26,04          | 41.000.000,00  | 26,04          | 41.000.000,00                    | 26,04          | 41.000.000,00  |               |
| <b>CARI TRANSFERLER</b>           | 62.591.520,81                    | 85.965.000,00  | 3.258.684,55           | 3.467.625,95  | 3.690.480,85     | 4.557.553,36  | 3.129.940,90      | 5.241.214,74  | 4.914.458,33     | 7.607.708,72  | 3.562.637,88      | 6.275.644,26 | 6.825.456,46      | 7.763.886,22  | 25.281.658,97       | 34.913.653,25 | 27.588,1                 | 40,61          | 94.133.654,00  | 40,61          | 94.133.654,00                    | 40,61          | 94.133.654,00  |               |
| 05 1 Görev Zarfaları              | 10.393.957,44                    | 10.000.000,00  | 0,00                   | 730,24        | 557.064,57       | 0,00          | 722.556,05        | 755.431,93    | 1.121.067,20     | 0,00          | 1.211.589,74      | 949.822,94   | 986.459,14        | 0,00          | 4.598.736,70        | 1.706.125,11  | 1.699,54                 | 17,06          | 11.000.000,00  | 17,06          | 11.000.000,00                    | 17,06          | 11.000.000,00  |               |
| 05 2 Hazine Yardımları            | 4.360.652,74                     | 5.850.000,00   | 791.702,17             | 243.956,13    | 153.518,72       | 254.413,94    | 203.377,00        | 308.187,66    | 166.107,83       | 272.241,03    | 144.412,70        | 257.303,86   | 215.415,10        | 489.897,99    | 1.674.533,52        | 1.826.000,61  | 8.295,02                 | 31,21          | 5.950.000,00   | 31,21          | 5.950.000,00                     | 31,21          | 5.950.000,00   |               |
| 05 3 Kar Amacı Götürülen          | 3.771.917,53                     | 3.925.000,00   | 580.000,00             | 124.811,25    | 35.194,86        | 798.303,32    | 32.773,60         | 126.621,56    | 680.000,00       | 919.966,64    | 34.973,61         | 50.000,00    | 677.872,56        | 0,00          | 2.010.994,43        | 2.020.692,77  | 0,48441                  | 51,48          | 4.413.854,00   | 51,48          | 4.413.854,00                     | 51,48          | 4.413.854,00   |               |
| 05 4 Hane Halkın Yapılan          | 18.962.747,14                    | 46.190.000,00  | 139.200,00             | 359.550,00    | 1.246.974,36     | 736.830,00    | 278.518,53        | 674.170,01    | 988.753,92       | 3.332.329,55  | 572.203,88        | 2.300.450,19 | 3.138.343,88      | 2.702.368,42  | 6.363.994,57        | 10.105.698,17 | 37.025,7                 | 21,89          | 31.000.000,00  | 21,89          | 31.000.000,00                    | 21,89          | 31.000.000,00  |               |
| 05 7 Diğer İdarelere              | 0,00                             | 0,00           | 0,00                   | 0,00          | 0,00             | 0,00          | 0,00              | 0,00          | 0,00             | 0,00          | 0,00              | 0,00         | 0,00              | 0,00          | 0,00                | 0,00          | 0,00                     | 0,00           | 0,00           | 0,00           | 0,00                             | 0,00           | 0,00           | 0,00          |
| 05 8 Belli Bir Ayrılan            | 25.102.245,76                    | 20.000.000,00  | 1.777.782,38           | 27.382.578,33 | 1.697.738,54     | 2.767.006,10  | 1.892.157,72      | 3.376.803,58  | 1.858.529,38     | 3.083.191,50  | 1.599.467,05      | 2.717.947,27 | 1.807.265,78      | 4.571.618,81  |                     |               |                          |                |                |                |                                  |                |                |               |

**EK - 1 BÜTÇE GELİRLERİNİN GELİŞİMİ RAPORU**

| BÜTÇE GELİRLERİ                                       | 2021 GERÇEKLEŞME TOPLAMI | 2022 BAŞLANGIÇ ÖDENEĞİ | OCAK GERÇEKLEŞME |                 | ŞUBAT GERÇEKLEŞME |               | MART GERÇEKLEŞME |               | NİSAN GERÇEKLEŞME |               | MAYIS GERÇEKLEŞME |               | HAZİRAN GERÇEKLEŞME |               | OCAK-HAZİRAN GERÇEKLEŞME |                | ARTIŞ ORANI |       | OCAK - HAZİRAN |                  | 2022 YILSONU GERÇEKLEŞME TAHHİNİ |
|---|--------------------------|------------------------|------------------|-----------------|-------------------|---------------|------------------|---------------|-------------------|---------------|-------------------|---------------|---------------------|---------------|--------------------------|----------------|-------------|-------|----------------|------------------|----------------------------------|
|   |                          |                        | 2021             | 2022            | 2021              | 2022          | 2021             | 2022          | 2021              | 2022          | 2021              | 2022          | 2021                | 2022          | 2021                     | 2022           | 2021        | 2022  | 2021           | 2022             |                                  |
|   |                          |                        | %                | %               | %                 | %             | %                | %             | %                 | %             | %                 | %             | %                   | %             | %                        | %              | %           | %     | %              | %                |                                  |
| <b>VERGİ GELİRLERİ</b>                                | 15.951.141,48            | 23.424.000,00          | 856.110,80       | 1.332.784,39    | 866.597,49        | 2.051.534,58  | 1.154.548,14     | 1.703.416,56  | 829.845,79        | 1.287.009,99  | 697.875,91        | 2.721.376,90  | 1.600.509,64        | 2.539.717,69  | 6.007.486,77             | 11.635.840,00  | 93,69       | 37,66 | 49,67          | 23.905.840,00    |                                  |
| 01 Dahilde Alınan Mal ve Hizmet                       | 7.436.207,75             | 14.190.000,00          | 228.212,97       | 461.884,65      | 341.015,66        | 516.787,32    | 517.846,64       | 492.239,88    | 391.797,20        | 566.891,50    | 339.321,55        | 1.108.107,78  | 900.465,43          | 747.800,72    | 2.716.649,45             | 3.893.671,80   | 43,33       | 36,53 | 27,44          | 14.250.000,00    |                                  |
| 01 6 Harçlar  | 8.514.933,73             | 9.234.000,00           | 631.897,63       | 870.919,74      | 525.581,83        | 1.534.787,26  | 636.701,50       | 1.211.176,68  | 438.048,59        | 720.118,49    | 358.554,36        | 1.613.269,12  | 700.053,21          | 1.178.200,56  | 3.230.837,32             | 7.728.451,80   | 134,85      | 38,65 | 83,70          | 9.255.840,00     |                                  |
| <b>TEŞEBBÜS VE MÜLKİYET</b>                           | 94.391.074,36            | 101.840.000,00         | 4.388.050,72     | 7.770.171,37    | 5.650.571,08      | 32.209.408,1  | 4.231.042,62     | 8.519.244,16  | 14.031.009,7      | 10.089.946,5  | 3.551.559,64      | 11.730.885,4  | 3.955.393,94        | 9.930.123,52  | 35.807.627,70            | 80.288.779,00  | 124,17      | 37,94 | 78,82          | 162.518.779,00   |                                  |
| 03 1 Mal ve Hizmet Satış Gelirleri                    | 79.114.354,81            | 84.670.000,00          | 3.555.521,48     | 5.903.614,80    | 5.310.726,10      | 30.987.387,6  | 3.595.437,19     | 7.098.997,61  | 13.441.034,6      | 9.031.944,60  | 3.066.788,62      | 10.686.862,4  | 3.289.824,67        | 8.642.115,13  | 32.250.332,60            | 72.350.922,00  | 124,28      | 40,78 | 85,45          | 124.670.000,00   |                                  |
| 03 2 Malların Kullanma veya Faaliyetle Bul. İzn. Gel. | 113.611,90               | 330.000,00             | 0,00             | 0,00            | 0,00              | 0,00          | 0,00             | 0,00          | 38.483,26         | 0,00          | 0,00              | 0,00          | 0,00                | 0,00          | 38.483,26                | 3,849,3        | 0,00        | 11,66 | 1.008.779,00   |                  |                                  |
| 03 6 Kira Gelirleri                                   | 12.671.107,65            | 16.840.000,00          | 832.529,24       | 1.866.556,57    | 339.844,98        | 1.222.020,46  | 635.605,43       | 1.420.246,55  | 589.975,12        | 1.038.508,67  | 484.771,02        | 1.044.023,05  | 685.569,27          | 1.288.008,39  | 3.546.295,06             | 7.879.363,60   | 122,06      | 28,00 | 46,79          | 36.940.000,00    |                                  |
| 03 9 Diğer Teşebbüs ve Mülkiyet Gel.                  | 0                        | 0                      | 0,00             | 0,00            | 0,00              | 0,00          | 0,00             | 0,00          | 0,00              | 0,00          | 0,00              | 0,00          | 0,00                | 0,00          | 0,00                     | 0,00           | 0,00        | 0,00  | 0              |                  |                                  |
| <b>ALINAN BAĞIŞ VE YARDIMLAR İLE</b>                  | 17.729.685,76            | 110.186.000,00         | 104.000,00       | 1.206.743,63    | 578.942,00        | 103.800,00    | 795.821,89       | 3.893.847,38  | 140.169,31        | 348.992,82    | 300.909,43        | 843.793,00    | 5.294.946,16        | 1.791.865,24  | 7.214.788,79             | 8.189.042,00   | 13,50       | 40,69 | 7,43           | 51.886.042,00    |                                  |
| 04 1 Yurtişi Alınan Bağış ve Yardımlar                | 335.391,67               | 800.000,00             | 0,00             | 0,00            | 0,00              | 0,00          | 0,00             | 0,00          | 0,00              | 0,00          | 0,00              | 0,00          | 0,00                | 0,00          | 0,00                     | 0,00           | 0,00        | 0,00  | 800.000,00     |                  |                                  |
| 04 3 Diğer İdarelerden Alınan Bağış ve Yardımlar      | 0                        | 48.886.000,00          | 0,00             | 0,00            | 0,00              | 0,00          | 0,00             | 0,00          | 0,00              | 0,00          | 0,00              | 0,00          | 0,00                | 0,00          | 0,00                     | 0,00           | 0,00        | 0,00  | 1.500.000,00   |                  |                                  |
| 04 4 Kurumlardan ve Kişilerden Al. Bağ. Ve Yard.      | 501.847,51               | 500.000,00             | 0,00             | 100,00          | 0,00              | 0,00          | 25.735,00        | 0,00          | 136.900,00        | 0,00          | 0,00              | 27.350,00     | 39.200,00           | 93.400,00     | 64.935,00                | 257.750,00     | 236,94      | 12,94 | 51,55          | 500.000,00       |                                  |
| 04 5 Proje Yardımları                                 | 16.892.446,58            | 60.000.000,00          | 104.000,00       | 1.206.643,63    | 578.942,00        | 103.800,00    | 770.086,89       | 3.893.847,38  | 140.169,31        | 212.082,82    | 300.909,43        | 816.443,00    | 5.255.746,16        | 1.688.465,24  | 7.148.853,79             | 7.991.292,00   | 10,93       | 42,33 | 13,22          | 48.886.042,00    |                                  |
| <b>DİĞER GELİRLER</b>                                 | 1.162.320.242,00         | 1.148.300.000,00       | 105.122.601,1    | 1.300.066.572,1 | 84.186.006,2      | 137.867.677,1 | 91.952.798,4     | 161.379.248,1 | 86.980.747,8      | 144.335.196,1 | 75.997.170,4      | 130.754.039,1 | 86.971.025,5        | 220.072.299,1 | 531.210.350,00           | 924.475.034,76 | 74,03       | 45,70 | 80,51          | 2.326.975.034,00 |                                  |
| 05 1 Faiz Gelirleri                                   | 13.162.732,12            | 20.145.000,00          | 2.525.924,14     | 523.993,98      | 1.155.657,74      | 1.847.508,58  | 1.905.918,90     | 1.231.754,26  | 989.420,43        | 1.998.928,66  | 2.003.180,23      | 2.535.573,24  | 933.823,36          | 2.893.892,51  | 9.493.929,80             | 11.021.451,00  | 16,09       | 72,13 | 54,71          | 28.145.000,00    |                                  |
| 05 2 Kiş ve Kurumlardan Alınan Paylar                 | 1.110.146.908,00         | 1.078.304,00           | 81.674.285,3     | 124.085.613,1   | 78.517.516,0      | 128.977.390,1 | 88.327.412,5     | 156.151.330,1 | 85.034.273,9      | 138.515.901,1 | 78.594.446,3      | 126.060.597,1 | 85.396.705,9        | 208.036.985,1 | 492.534.640,00           | 881.827.796,93 | 79,04       | 44,37 | 81,78          | 2.205.000.000,00 |                                  |
| 05 3 Para Cezaları                                    | 3.648.011,22             | 5.051.000,00           | 106.090,33       | 584.051,58      | 175.698,64        | 1.386.290,16  | 277.524,81       | 640.489,20    | 196.882,24        | 579.788,11    | 200.929,52        | 563.750,53    | 229.797,88          | 821.171,65    | 1.186.913,42             | 4.555.541,20   | 283,81      | 32,54 | 90,19          | 7.855.034,00     |                                  |
| 05 9 Diğer Çeşitli Gelirler                           | 35.962.590,09            | 44.800.000,00          | 20.816.312,0     | 4.892.913,78    | 4.337.133,83      | 5.656.488,53  | 1.441.942,21     | 3.355.673,98  | 780.171,08        | 3.240.578,71  | 198.614,31        | 1.594.117,90  | 420.693,37          | 8.330.470,47  | 27.894.866,80            | 27.070.243,00  | -3,30       | 79,17 | 60,42          | 85.975.000,00    |                                  |
| <b>SERMAYE GELİRLERİ</b>                              | 19.909.014,48            | 70.000.000,00          | 2.061.797,39     | 1.157.556,59    | 34.688,55         | 177.172,79    | 114.653,16       | 509.361,35    | 287.747,71        | 15.462.164,8  | 859.900,24        | 63.492,70     | 137.879,21          | 146.228,85    | 3.496.666,26             | 17.515.977,00  | 400,93      | 17,56 | 25,02          | 32.765.977,00    |                                  |
| 06 1 Taşınmaz Satış Gelirleri                         | 19.909.014,48            | 43.300.000,00          | 2.061.797,39     | 1.157.556,59    | 34.688,55         | 177.172,79    | 114.653,16       | 509.361,35    | 287.747,71        | 15.462.164,8  | 859.900,24        | 63.492,70     | 137.879,21          | 146.228,85    | 3.496.666,26             | 17.515.977,00  | 400,93      | 17,56 | 25,02          | 30.765.977,00    |                                  |
| 06 2 Taşınmaz Satış Gelirleri                         | 0                        | 0                      | 0,00             | 0,00            | 0,00              | 0,00          | 0,00             | 0,00          | 0,00              | 0,00          | 0,00              | 0,00          | 0,00                | 0,00          | 0,00                     | 0,00           | 0,00        | 0,00  | 0              |                  |                                  |
| 06 9 Diğer Sermaye Satış Gelirleri                    | 0                        | 26.700.000,00          | 0,00             | 0,00            | 0,00              | 0,00          | 0,00             | 0,00          | 0,00              | 0,00          | 0,00              | 0,00          | 0,00                | 0,00          | 0,00                     | 0,00           | 0,00        | 0,00  | 2.000.000,00   |                  |                                  |
| <b>ALACAKLARDAN TAHSİLATLAR</b>                       | 0                        | 0                      | 0,00             | 0,00            | 0,00              | 0,00          | 0,00             | 0,00          | 0,00              | 0,00          | 0,00              | 0,00          | 0,00                | 0,00          | 0,00                     | 0,00           | 0,00        | 0,00  | 0              |                  |                                  |
| 08 1 Yüncü Alacaklardan                               | 0                        | 0                      | 0,00             | 0,00            | 0,00              | 0,00          | 0,00             | 0,00          | 0,00              | 0,00          | 0,00              | 0,00          | 0,00                | 0,00          | 0,00                     | 0,00           | 0,00        | 0,00  | 0,00           | 0                |                                  |
| <b>RED VE İADELER</b>                                 | 0                        | -500.000,00            | 0,00             | 0,00            | 0,00              | 0,00          | 0,00             | 0,00          | 0,00              | 0,00          | 0,00              | 0,00          | 0,00                | 0,00          | 0,00                     | 0,00           | 0,00        | 0,00  | 0,00           | 3.249.638,23     |                                  |