



KURUMSAL MALİ DURUM BEKLENTİLER RAPORU

2025

Mali Hizmetler Dairesi Başkanlığı
Bütçe ve Strateji Şube Müdürlüğü

İçindekiler Tablosu

SUNUŞ	2
OCAK – HAZİRAN 2025 DÖNEMİ BÜTÇE UYGULAMA SONUÇLARI	3
BÜTÇE GİDERLERİ	4
Personel Giderleri	6
SGK Devlet Primi Giderleri	7
Mal ve Hizmet Alımları	8
Faiz Giderleri	9
Cari Transferler	10
Sermaye Giderleri	11
Sermaye Transferleri	12
Borç Verme	13
Yedek Ödenek.....	13
BÜTÇE GELİRLERİ	14
Vergi Gelirleri	16
Teşebbüs ve Mülkiyet Gelirleri	17
Alınan Bağış ve Yardımlar ile Özel Gelirler.....	18
Diğer Gelirler	19
Sermaye Gelirleri	20
Alacaklardan Tahsilatlar	21
Red ve İadeler	21
FİNANSMAN	21
TEMMUZ - ARALIK 2025 DÖNEMİNE İLİŞKİN BEKLENTİLER VE HEDEFLER	22
BÜTÇE GİDERLERİ	22
BÜTÇE GELİRLERİ	25
BÜTÇE GİDERLERİ GELİŞİMİ RAPORU	28
BÜTÇE GELİRLERİ GELİŞİMİ RAPORU	29



SUNUŞ



Kamu hizmetlerinin yürütülmesinde ve bütçe uygulamalarında şeffaflık, hesap verilebilirlik ve etkinliğin artırılması ile vatandaşlarımızın kamu idareleri üzerindeki genel denetim ve gözetim fonksiyonunun yerine getirilmesi amacıyla 5018 sayılı Kamu Mali Yönetimi ve Kontrol Kanununun 30. Maddesinin üçüncü fıkrasında “ Genel yönetim kapsamındaki idareler bütçelerinin ilk altı aylık uygulama sonuçları, ikinci altı aya ilişkin beklentiler ve hedefler ile faaliyetlerini; Cumhurbaşkanlığı ise merkezi yönetim bütçe kanununun ilk altı aylık uygulama sonuçları, finansman durumu, ikinci altı aya ilişkin beklentiler ve hedefler ile faaliyetleri kapsayan mali durumu temmuz ayı içinde kamuoyuna açıklayacak. ” denilmektedir.

Bunun gereği olarak Ocak-Haziran dönemi bütçe gerçekleştirmeleri ile Temmuz-Aralık dönemine ilişkin hedef ve beklentilerin yer aldığı “ Samsun Büyükşehir Belediyesi 2025 Yılı Kurumsal Mali Durum ve Beklentiler Raporu” hazırlanıp kamuoyuna sunulmuştur.

Bu raporda belediyemiz 2025 yılının ilk altı aylık mali bilgilerini ilgili mevzuat doğrultusunda hesap verilebilirlik, saydamlık ve güvenilirlik çerçevesinde kamuoyuyla paylaşılması amaçlanmıştır. Sunmuş olduğumuz raporun tüm kamuoyuna, Belediyemizin mevcut mali durumu ile önümüzdeki döneme ait hedef ve beklentileriyle ilgili aydınlatıcı bilgiler sunacağı düşüncesiyle sevgi ve saygılarımı sunarım.

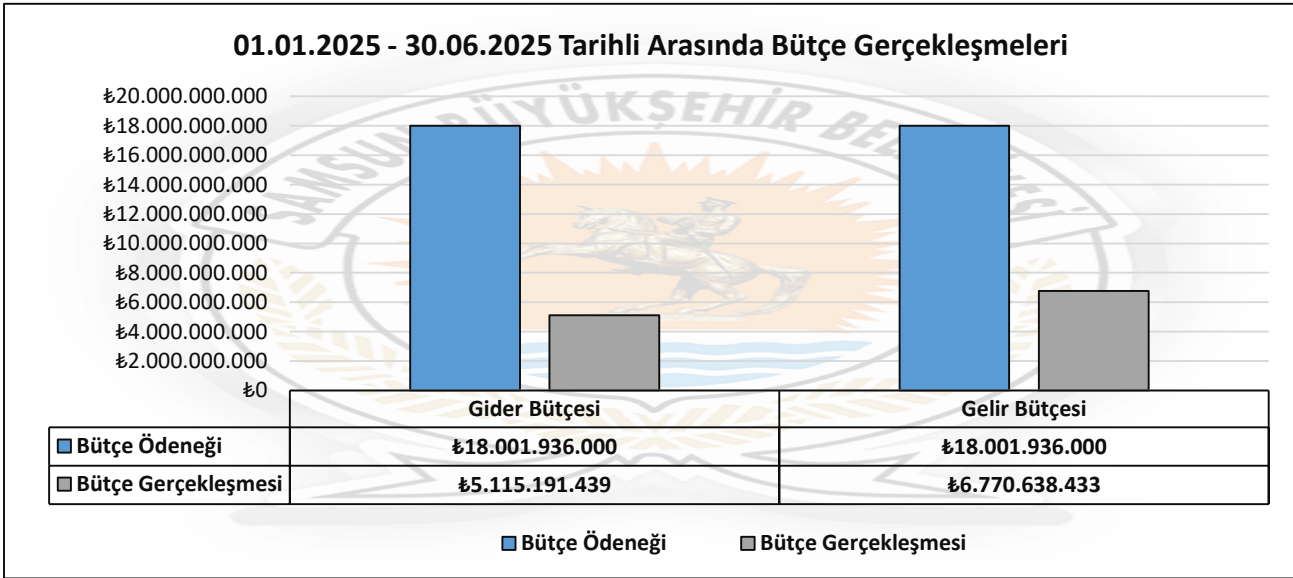
Halit DOĞAN

Büyükşehir Belediye Başkanı

2025 OCAK-HAZİRAN DÖNEMİ BÜTÇE UYGULAMA SONUÇLARI

Samsun Büyükşehir Belediye Meclisi'nin 15.11.2024 tarih ve 444 sayılı kararı ile kabul edilen 2025 Mali Yılı Bütçesi tabloda belirtilmiştir.

01.01.2025 - 30.06.2025 TARİHLERİ ARASINDA BÜTÇE GERÇEKLEŞMELERİ			
BÜTÇE TÜRÜ	Bütçe Ödeneği	Bütçe Gerçekleşmesi	Gerçekleşme Oranı
	₺	₺	%
Gider Bütçesi	18.001.936.000	5.115.191.439	28,41%
Gelir Bütçesi	18.001.936.000	6.770.638.433	37,61%



Gelir

- ❖ 2025 Mali Yılı Gelir Bütçesi ₺18.001.936.000
- ❖ Ocak – Haziran 2025 dönemleri arasında Gelir Bütçe Gerçekleşmesi ₺6.770.638.433
- ❖ Gelir Bütçe Gerçekleşme Oranı %37,61

Gider

- ❖ 2025 Mali Yılı Gider Bütçesi ₺18.001.936.000
- ❖ Ocak – Haziran 2025 dönemleri arasında Gider Bütçe Gerçekleşmesi ₺5.115.191.438
- ❖ Gider Bütçe Gerçekleşme Oranı %28,41

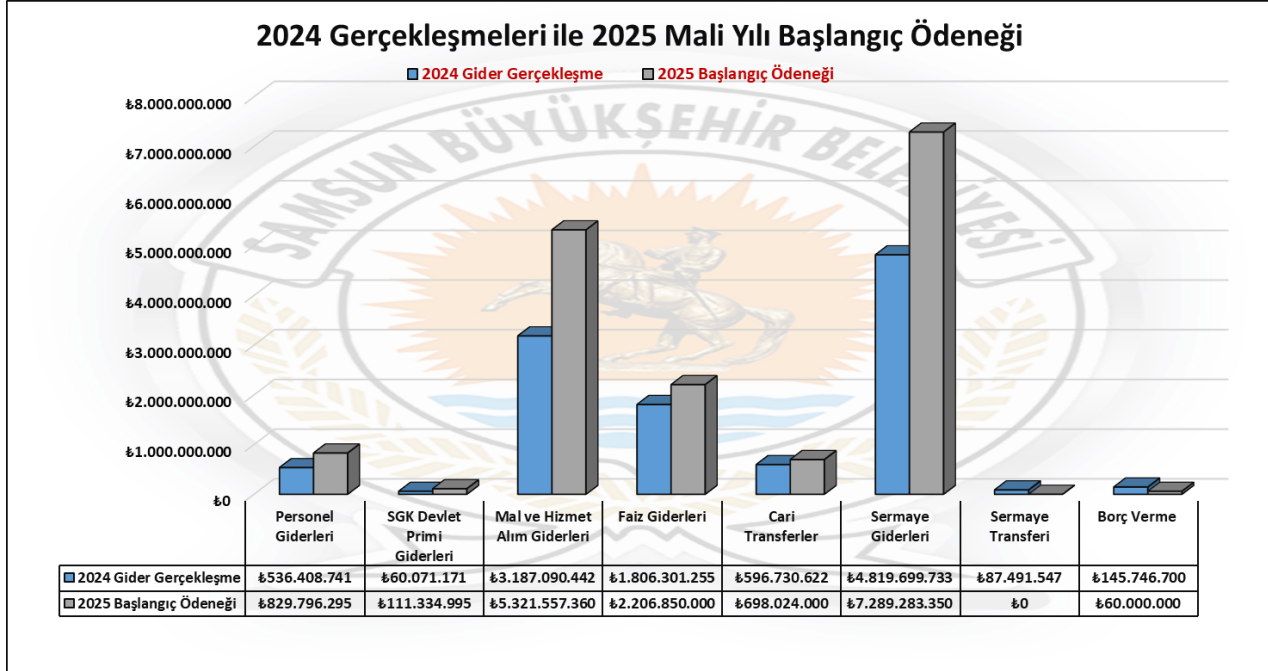
A. BÜTÇE GİDERLERİ

2025 Mali Yılına ait giderlerde kullanılmak üzere Belediyemize toplam ₺18.001.936.000 ödenek ayrılmıştır. 2024 Mali Yılı içerisinde toplamda ₺11.239.540.211 gider gerçekleşmesi olmuştur.

2025 yılı için öngörülen başlangıç ödeneklerinde, 2024 yılında gerçekleşen giderlere göre %60,17 oranında artış meydana gelmiştir.

2024 GERÇEKLEŞMELERİ İLE 2025 BAŞLANGIÇ ÖDENEĞİ			
Bütçe Tertibi	2024	2025	Değişim Oranı %
	Gider Gerçekleşme	Başlangıç Ödeneği	
Personel Giderleri	536.408.741	829.796.295	54,69%
SGK Devlet Primi Giderleri	60.071.171	111.334.995	85,34%
Mal ve Hizmet Alım Giderleri	3.187.090.442	5.321.557.360	66,97%
Faiz Giderleri	1.806.301.255	2.206.850.000	22,18%
Cari Transferler	596.730.622	698.024.000	16,97%
Sermaye Giderleri	4.819.699.733	7.289.283.350	51,24%
Sermaye Transferi	87.491.547	0	-100,00%
Borç Verme	145.746.700	60.000.000	-58,83%
Yedek Ödenekler	(0,00) *	1.485.090.000	-
TOPLAM	11.239.540.211	18.001.936.000	60,17%

* 2024 Yılı Başlangıç Bütçesinde Yedek Ödenek 757 milyon 120 bin ₺ olarak kabul edilmiştir.



2024 Mali Yılı Ocak – Haziran Bütçe Gider Gerçekleşmeleri, aşağıda Bütçe Giderlerinin Gelişimi tablosunda da görüldüğü gibi toplam ₺5.493.143.665 olarak gerçekleşmiş olup gerçekleşme oranı %48,87'dir.

2025 Mali Yılı Ocak – Haziran dönemi ilk altı aylık bütçe giderleri toplamı ise ₺5.115.191.439 olarak gerçekleşmiş olup ilgili dönemde bütçe gider gerçekleşme oranı %28,41'dir.

2024 ve 2025 yılları altı aylık gider gerçekleřmelerine bakıldığında 2025 mali yılındaki gider gerekleřmesi bir nceki yılın aynı dnemindeki gerekleřmesinden %6,88 oranında daha azdır.

2024 ve 2025 yılları deneklerinin Ocak – Haziran dnemi sonu itibariyle fiili gerekleřmelerine iliřkin ayrıntılı veriler ařađıdaki tabloda gsterilmiřtir.

2024 VE 2025 YILLARI OCAK - HAZİRAN DNEMİ BTE GİDERLERİNİN GELİŐİMİ							
Bte Tertibi	2024 Yılı Gider Gerekleřmesi	2025 Yılı deneđi	GİDER GEREKLEŐMELERİ				
			Ocak - Haziran Dnemi		Oran %		Deđiřim Oranı %
			2024	2025	2024	2025	
01- Personel Giderleri	536.408.741	829.796.295	237.289.763	354.422.334	44,24%	42,71%	49,36%
02- SGK Devlet Primi Giderleri	60.071.171	111.334.995	32.637.478	48.482.802	54,33%	43,55%	48,55%
03- Mal ve Hizmet Alımları	3.187.090.442	5.321.557.360	1.279.244.858	2.159.990.458	40,14%	40,59%	68,85%
04- Faiz Giderleri	1.806.301.255	2.206.850.000	1.041.921.842	316.618.294	57,68%	14,35%	-69,61%
05- Cari Transferler	596.730.622	698.024.000	136.450.049	816.209.732	22,87%	116,93%	498,17%
06- Sermaye Giderleri	4.819.699.733	7.289.283.350	2.765.599.670	1.245.651.318	57,38%	17,09%	-54,96%
07- Sermaye Transferleri	87.491.547	0	0	28.845.000	0,00%	-	-
08- Bor Verme	145.746.700	60.000.000	0	144.971.500	0,00%	241,62%	-
09- Yedek denek	-	1.485.090.000	-	-	-	-	-
TOPLAM	11.239.540.212	18.001.936.000	5.493.143.665	5.115.191.439	48,87%	28,41%	-6,88%

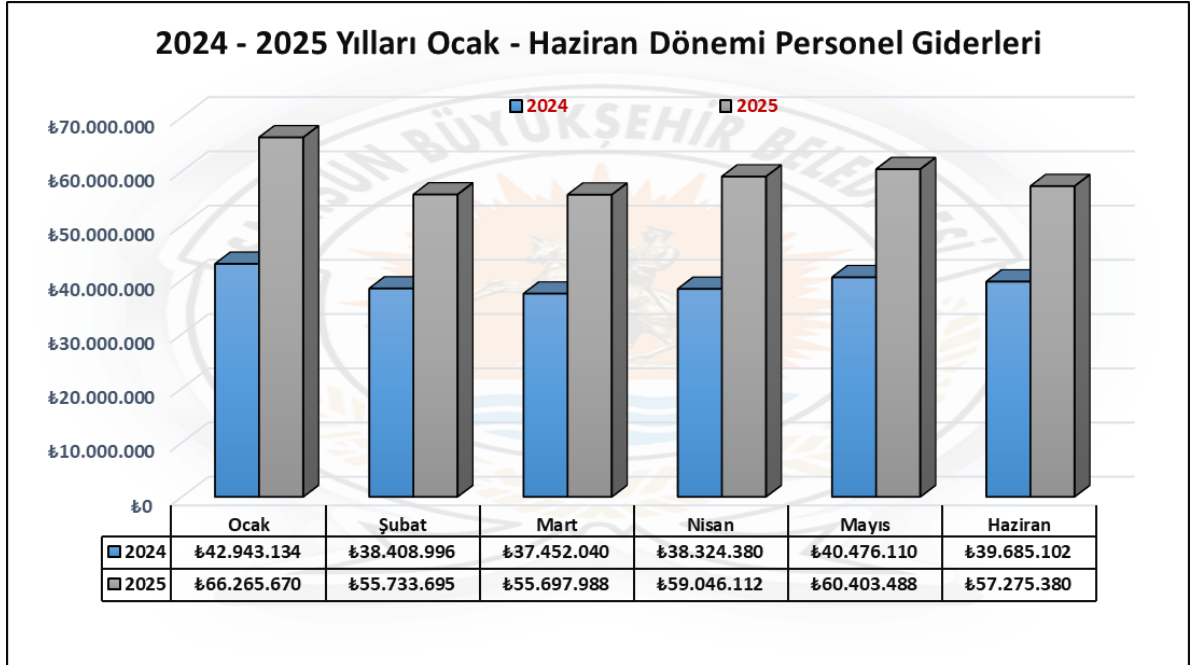
2024 - 2025 Yılları Ocak - Haziran Bte Gider Gerekleřmeleri		
Bte Tertibi	Ocak - Haziran Bte Gider Gerekleřmeleri	
	2024	2025
01- Personel Giderleri	237.289.763	354.422.334
02- SGK Devlet Primi Giderleri	32.637.478	48.482.802
03- Mal ve Hizmet Alımları	1.279.244.858	2.159.990.458
04- Faiz Giderleri	1.041.921.842	316.618.294
05- Cari Transferler	136.450.049	816.209.732
06- Sermaye Giderleri	2.765.599.674	1.245.651.319
07- Sermaye Transferleri	0	28.845.000
08- Bor Verme	0	144.971.500
09- Yedek denek	0	-
TOPLAM	5.493.143.665	5.115.191.439

01. Personel Giderleri

Personel Giderleri için 2025 yılı başında ₺829.796.295 ödenek ayrılmıştır. 2024 yılı Ocak – Haziran döneminde ₺237.289.763 olan Personel Giderleri, 2025 yılı Ocak – Haziran döneminde ₺354.422.334 olarak gerçekleşmiştir.

2025 yılı Personel Giderleri kalemi bir önceki yılın Ocak – Haziran dönemine göre %49,36 oranında artış göstermiştir.

2024 - 2025 Yılları Ocak - Haziran Dönemi Personel Giderleri		
01- Personel Giderleri	Ocak - Haziran Bütçe Gider Gerçekleşmeleri	
	2024	2025
Ocak	42.943.134	66.265.670
Şubat	38.408.996	55.733.695
Mart	37.452.040	55.697.988
Nisan	38.324.380	59.046.112
Mayıs	40.476.110	60.403.488
Haziran	39.685.102	57.275.380
TOPLAM	237.289.763	354.422.334

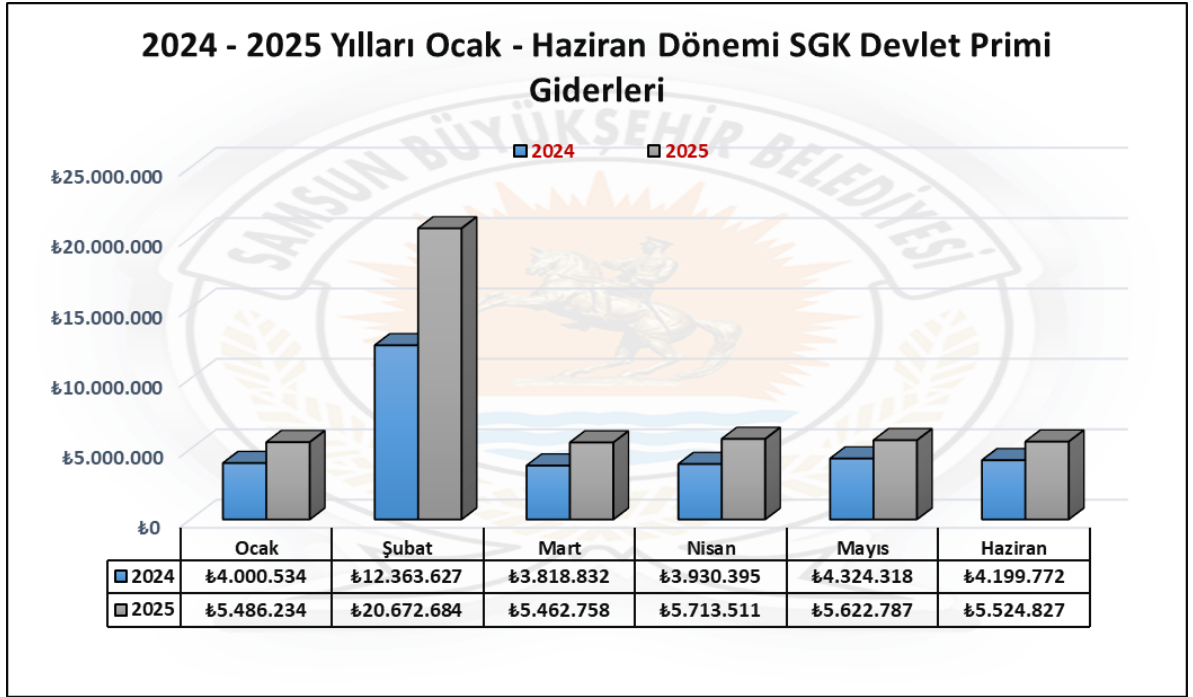


02. SGK Devlet Primi Giderleri

Sosyal Güvenlik Kurumlarına Devlet Primi Giderleri için 2025 yılı başında ₺111.334.995 ödenek ayrılmıştır. 2024 Ocak – Haziran döneminde SGK Devlet Primi Giderleri için gerçekleşen tutar ₺32.637.478 olmuştur. 2024 Ocak – Haziran döneminde aynı bütçe kalemi için gerçekleşen bütçe gideri ₺48.482.802'dir.

2025 Ocak – Haziran döneminde SGK Devlet Primi Giderleri kalemi bir önceki yılın aynı dönemine oranla %48,55 oranında artış göstermiştir.

2024 - 2025 Yılları Ocak - Haziran Dönemi SGK Devlet Primi Giderleri		
02- SGK Devlet Primi Giderleri	Ocak - Haziran Bütçe Gider Gerçekleşmeleri	
	2024	2025
Ocak	4.000.534	5.486.234
Şubat	12.363.627	20.672.684
Mart	3.818.832	5.462.758
Nisan	3.930.395	5.713.511
Mayıs	4.324.318	5.622.787
Haziran	4.199.772	5.524.827
TOPLAM	32.637.478	48.482.802

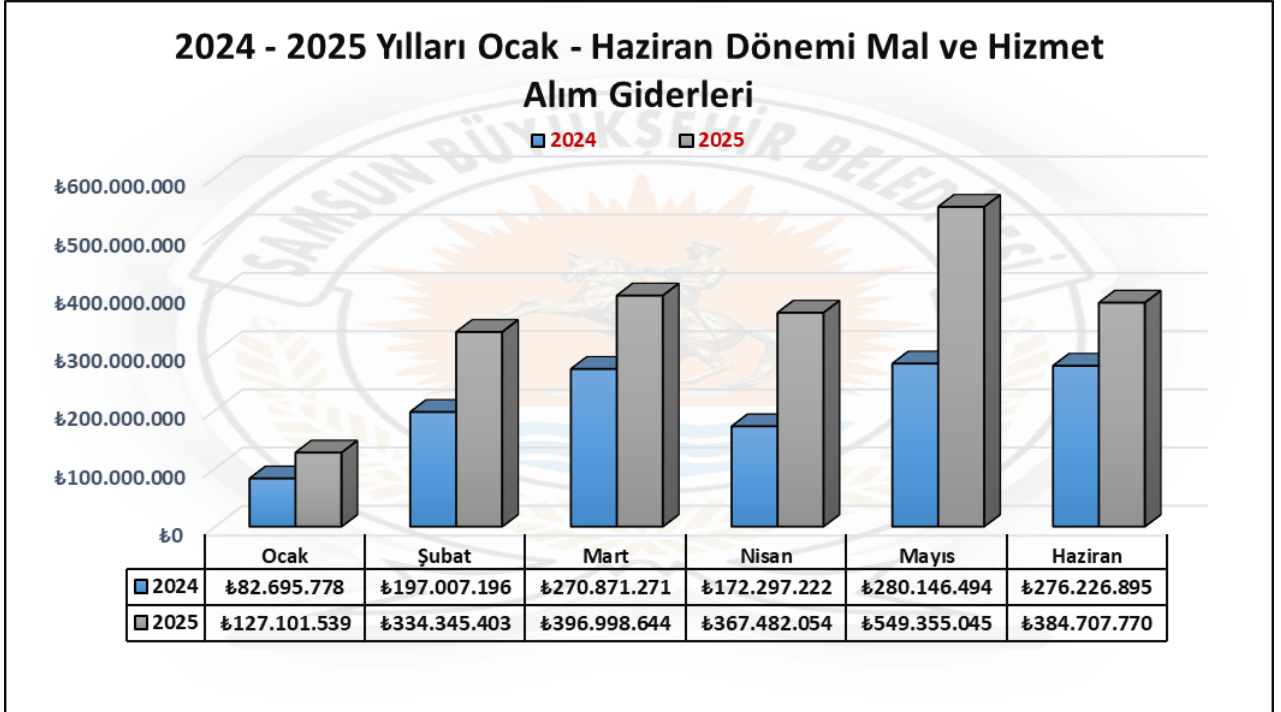


03. Mal ve Hizmet Alım Giderleri

Mal ve Hizmet Alım Giderleri için 2025 yılı başında ₺5.321.557.360 ödenek ayrılmıştır. 2024 yılı Ocak – Haziran döneminde ₺1.279.244.858 olan Mal ve Hizmet Alım Giderleri, 2025 yılının aynı döneminde ₺2.159.990.458 olarak gerçekleşmiştir.

2025 yılı Ocak – Haziran dönemlerinde gerçekleşen Mal ve Hizmet Alımı Giderleri bir önceki yılın aynı dönemine oranla %68,85 oranında artış göstermiştir.

2024 - 2025 Yılları Ocak - Haziran Dönemi Mal ve Hizmet Alım Giderleri		
03- Mal ve Hizmet Alım Giderleri	Ocak - Haziran Bütçe Gider Gerçekleşmeleri	
	2024	2025
Ocak	82.695.778	127.101.539
Şubat	197.007.196	334.345.403
Mart	270.871.271	396.998.644
Nisan	172.297.222	367.482.054
Mayıs	280.146.494	549.355.045
Haziran	276.226.895	384.707.770
TOPLAM	1.279.244.858	2.159.990.458

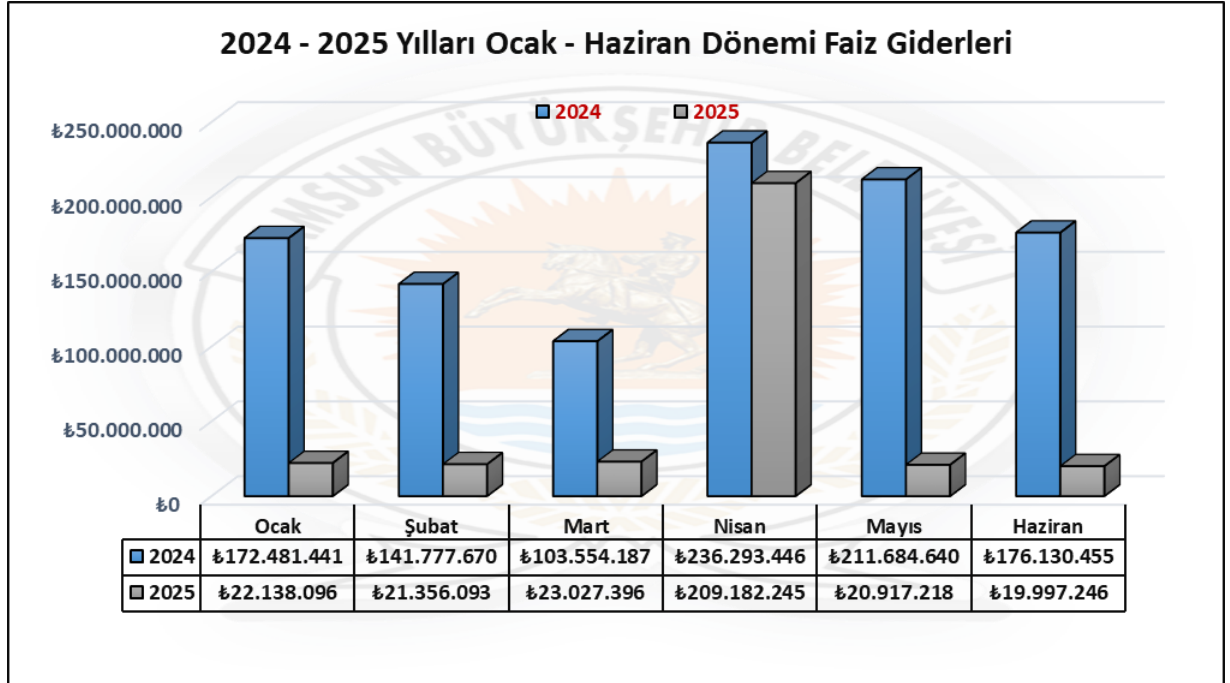


04. Faiz Giderleri

Faiz Giderleri için 2025 yılı başında 2.206.850.000 ödenek ayrılmıştır. 2024 yılı Ocak – Haziran döneminde 1.041.921.842 olan Faiz Giderleri, 2025 yılının aynı döneminde 316.618.294 olarak gerçekleşmiştir.

2025 yılı Ocak – Haziran dönemlerinde gerçekleşen Faiz Gideri bir önceki yılın aynı dönemine oranla %69,61 oranında azalış göstermiştir.

2024 - 2025 Yılları Ocak - Haziran Dönemi Faiz Giderleri		
04- Faiz Giderleri	Ocak - Haziran Bütçe Gider Gerçekleşmeleri	
	2024	2025
Ocak	172.481.441	22.138.096
Şubat	141.777.670	21.356.093
Mart	103.554.187	23.027.396
Nisan	236.293.446	209.182.245
Mayıs	211.684.640	20.917.218
Haziran	176.130.455	19.997.246
TOPLAM	1.041.921.842	316.618.294

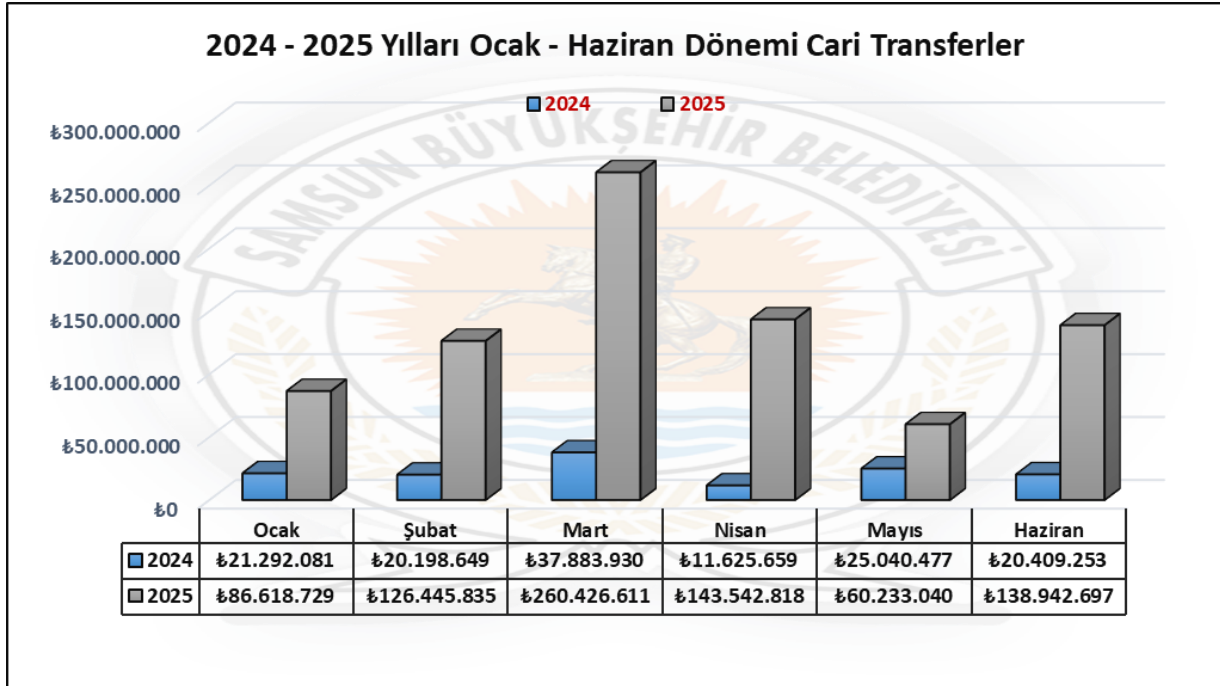


05. Cari Transferler

Cari Transfer kalemi için 2025 yılı başında ₺698.024.000 ödenek ayrılmıştır. 2024 yılı Ocak – Haziran döneminde ₺136.450.049 olan Cari Transferler, 2025 yılının aynı döneminde ₺816.209.732 olarak gerçekleşmiştir.

2025 yılı Ocak – Haziran dönemlerinde gerçekleşen Cari Transferler bir önceki yılın aynı dönemine oranla %498,17 oranında artmıştır.

2024 - 2025 Yılları Ocak - Haziran Dönemi Cari Transferler		
05- Cari Transferler	Ocak - Haziran Bütçe Gider Gerçekleşmeleri	
	2024	2025
Ocak	21.292.081	86.618.729
Şubat	20.198.649	126.445.835
Mart	37.883.930	260.426.611
Nisan	11.625.659	143.542.818
Mayıs	25.040.477	60.233.040
Haziran	20.409.253	138.942.697
TOPLAM	136.450.049	816.209.732

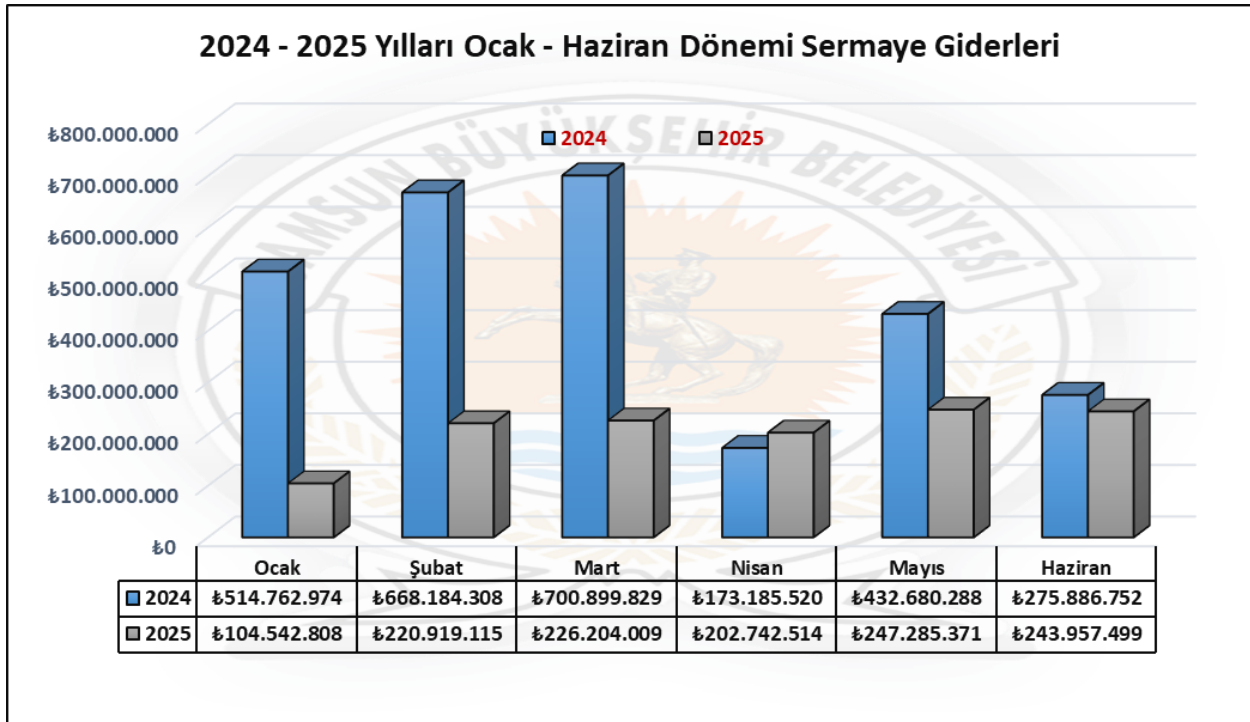


06. Sermaye Giderleri

Sermaye Giderleri için 2025 yılı başında ₺7.289.283.350 ödenek ayrılmıştır. 2024 yılı Ocak – Haziran döneminde ₺2.765.599.674 olan Sermaye Giderleri, 2025 yılının aynı döneminde ₺1.245.651.318 olarak gerçekleşmiştir.

2025 yılı Ocak – Haziran dönemlerinde gerçekleşen Sermaye Gideri bir önceki yılın aynı dönemine oranla %54,96 oranında azalmıştır .

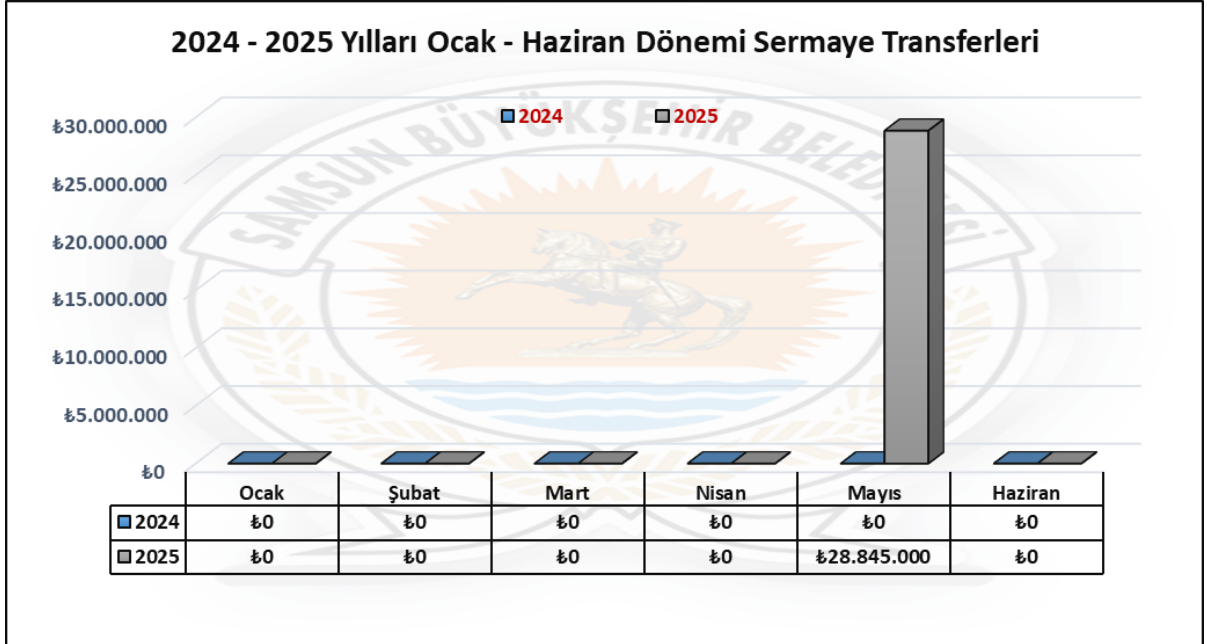
2024 - 2025 Yılları Ocak - Haziran Dönemi Sermaye Giderleri		
06- Sermaye Giderleri	Ocak - Haziran Bütçe Gider Gerçekleşmeleri	
	2024	2025
Ocak	514.762.974	104.542.808
Şubat	668.184.308	220.919.115
Mart	700.899.829	226.204.009
Nisan	173.185.520	202.742.514
Mayıs	432.680.288	247.285.371
Haziran	275.886.752	243.957.499
TOPLAM	2.765.599.674	1.245.651.318



07. Sermaye Transferleri

Sermaye Transferleri için 2025 yılı başında ödenek ayrılmamıştır. 2024 yılı Ocak – Haziran döneminde 0,00 olan Sermaye Transferleri kalemi, 2025 yılının aynı döneminde 28.845.000 olarak gerçekleşmiştir.

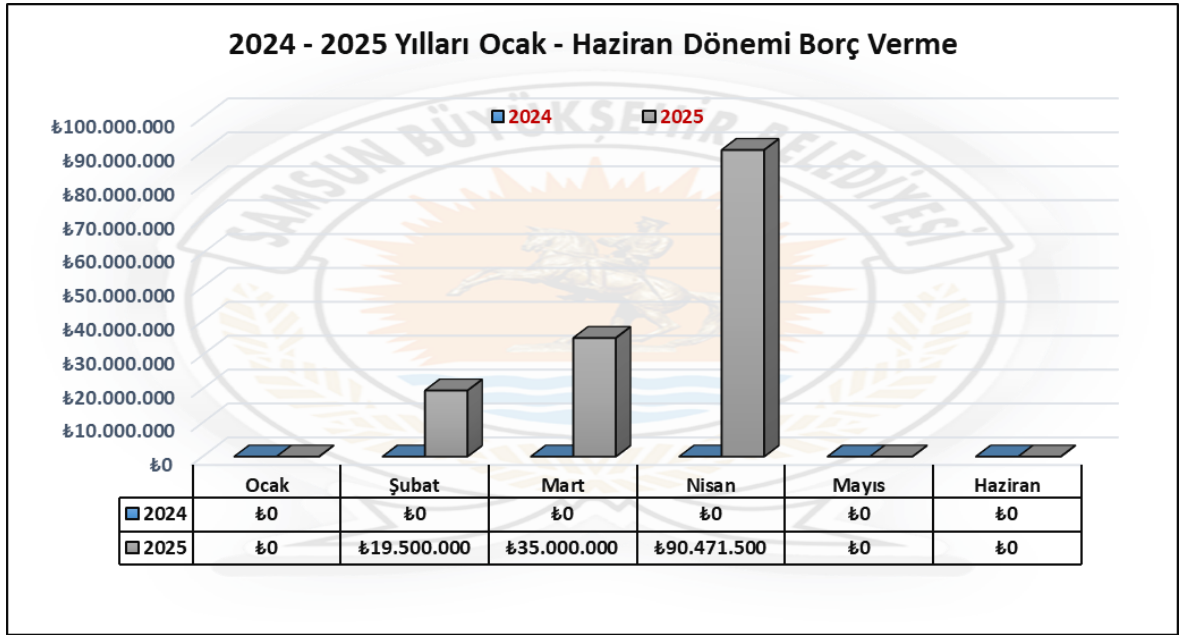
2024 - 2025 Yılları Ocak - Haziran Dönemi Sermaye Transferleri		
07- Sermaye Transferleri	Ocak - Haziran Bütçe Gider Gerçekleşmeleri	
	2024	2025
Ocak	0	0
Şubat	0	0
Mart	0	0
Nisan	0	0
Mayıs	0	28.845.000
Haziran	0	0
TOPLAM	0	28.845.000



08. Borç Verme

Borç Verme kalemi için 2025 yılı başında ₺60.000.000 ödenek ayrılmıştır. 2024 yılı Ocak – Haziran döneminde ₺0 olan Borç Verme kalemi, 2025 yılının aynı döneminde ₺144.971.500 olarak gerçekleşmiştir.

2024 - 2025 Yılları Ocak - Haziran Dönemi Borç Verme		
08- Borç Verme	Ocak - Haziran Bütçe Gider Gerçekleşmeleri	
	2024	2025
Ocak	0	0
Şubat	0	19.500.000
Mart	0	35.000.000
Nisan	0	90.471.500
Mayıs	0	0
Haziran	0	0
TOPLAM	0	144.971.500



09. Yedek Ödenek

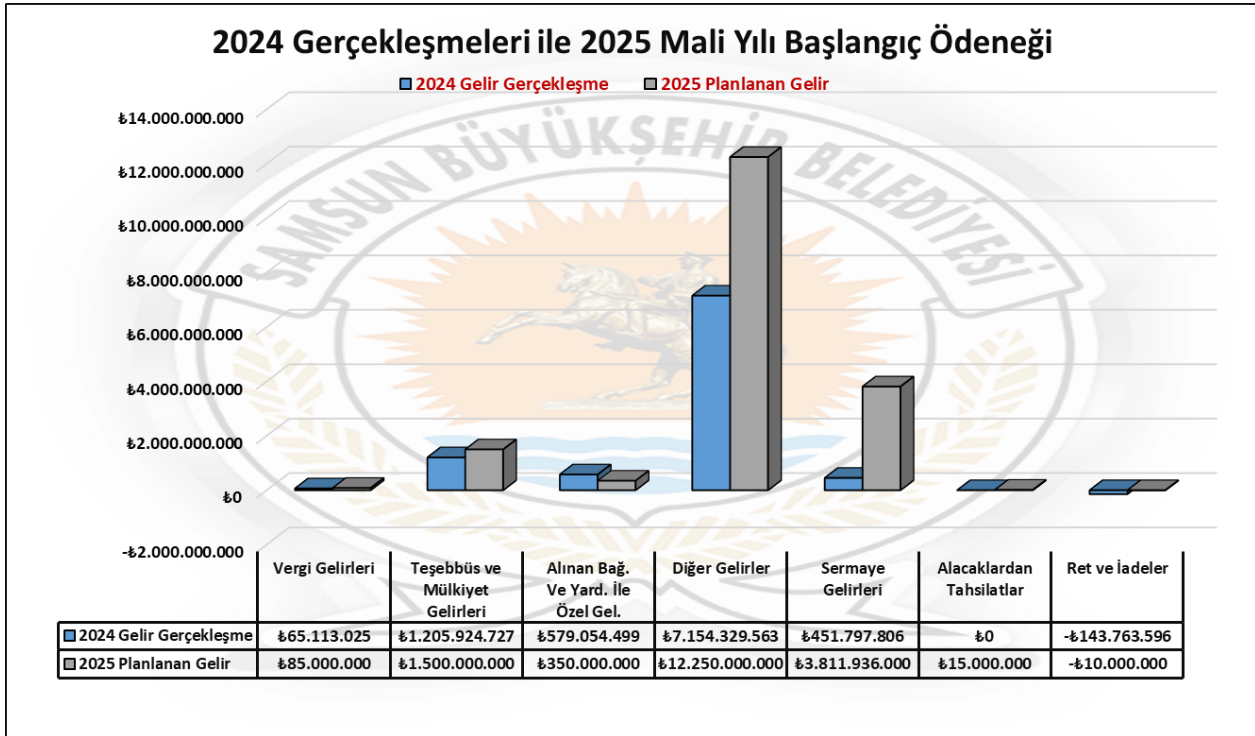
2024 Mali Yılında ₺757.120.000 olan Yedek Ödenek tertibi 2025 Mali Yıl başlangıcında ₺1.485.090.000 olarak kabul edilmiştir. 2024 Ocak – Haziran döneminde Yedek Ödenek tertibinden ₺727.000.000 kullanılmış olup 2025 Ocak – Haziran döneminde ise bütçe tertibinden ₺441.940.000 kullanılmıştır.

B. BÜTÇE GELİRLERİ

2025 Mali Yılında toplam ₺18.001.936.000 bütçe geliri öngörülmüştür. 2024 yılında ₺9.312.456.025 tahsilat gerçekleşmiştir.

2025 yılı için öngörülen gelir bütçesinde, 2024 yılında gerçekleşen bütçe gelirine oranla %93,31 artış beklenmiştir.

2024 GERÇEKLEŞMELERİ İLE 2025 GELİR GELİŞİMİ			
Bütçe Tertibi	2024	2025	Değişim Oranı %
	Gerçekleşen Gelir	Planlanan Gelir	
Vergi Gelirleri	65.113.025	85.000.000	30,54%
Teşebbüs ve Mülkiyet Gelirleri	1.205.924.727	1.500.000.000	24,39%
Alınan Bağ. Ve Yard. İle Özel Gel.	579.054.499	350.000.000	-39,56%
Diğer Gelirler	7.154.329.563	12.250.000.000	71,22%
Sermaye Gelirleri	451.797.806	3.811.936.000	743,73%
Alacaklardan Tahsilatlar	0	15.000.000	-
Ret ve İadeler	-143.763.596	-10.000.000	-
TOPLAM	9.312.456.025	18.001.936.000	93,31%



2024 Mali Yılı Ocak – Haziran dönemi bütçe gelir gerçekleştirmeleri, sonraki sayfada verilen Bütçe Gelirlerinin Gelişimi tablosunda görüldüğü gibi toplam ₺3.626.262.309 olarak gerçekleşmiş olup gerçekleştirme oranı %38,94'tür.

2025 Mali Yılı Ocak – Haziran dönemi bütçe gelirleri toplamı ise ₺6.770.638.433 olarak gerçekleşmiş olup gerçekleştirme oranı %37,61'dir.

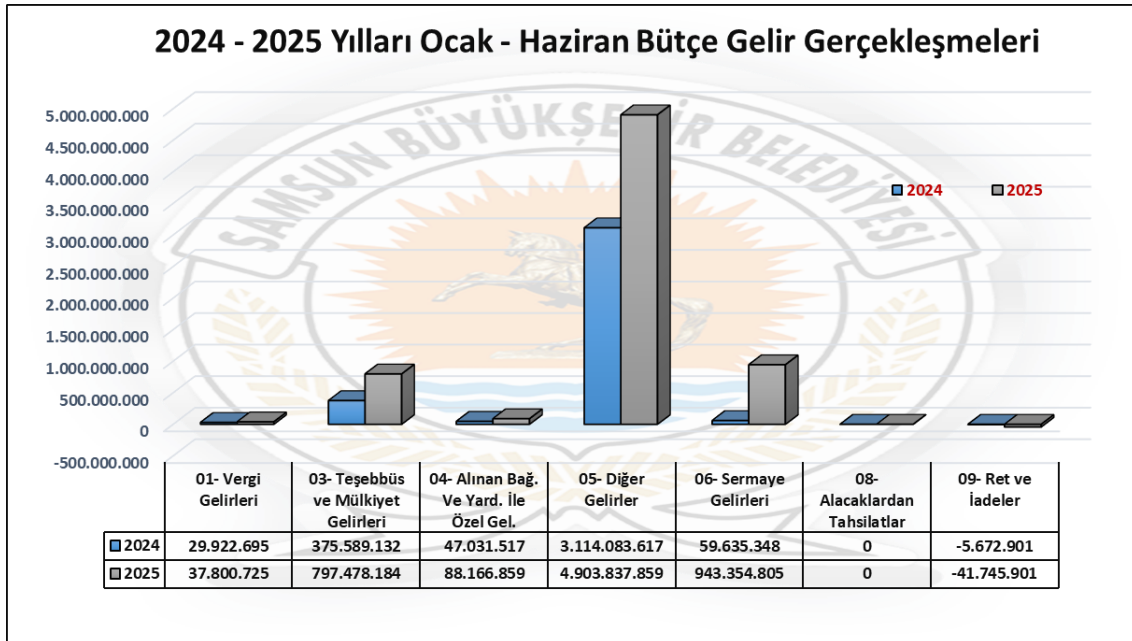
2024 ve 2025 yılları Ocak – Haziran dönem sonları itibariyle gelir gerçekleşme toplamları karşılaştırıldığında, 2024 gelirinde geçen yıla nazaran %86,71 oranında artış olduğu görülmektedir.

2024 ve 2025 yılları Ocak – Haziran dönemlerindeki fiili gerçekleştirmelere ilişkin veriler aşağıdaki tablo ve grafikte ayrıntılı şekilde verilmiştir.

2024 VE 2025 YILLARI OCAK - HAZİRAN DÖNEMİ BÜTÇE GELİRLERİNİN GELİŞİMİ							
Gelir Ekonomik Kod	2024 Yılı Gelir Gerçekleşmesi	2025 Planlanan Gelir	GELİR GERÇEKLEŞMELERİ				
			Ocak - Haziran Dönemi		Oran %		Değişim Oranı %
			2024	2025	2024	2025	
01- Vergi Gelirleri	65.113.025	85.000.000	29.922.695	37.800.725	45,96%	44,47%	26,33%
03- Teşebbüs ve Mülkiyet Gelirleri	1.205.924.727	1.500.000.000	375.589.132	797.478.184	31,15%	53,17%	112,33%
04- Alınan Bağ. Ve Yard. İle Özel Gel.	579.054.499	350.000.000	47.031.517	88.166.859	8,12%	25,19%	87,46%
05- Diğer Gelirler	7.154.329.563	12.250.000.000	3.114.083.617	4.903.837.859	43,53%	40,03%	57,47%
06- Sermaye Gelirleri	451.797.806	3.811.936.000	59.635.348	943.354.805	13,20%	24,75%	1481,87%
08- Alacaklardan Tahsilatlar	0	15.000.000	0	0	-	-	-
09- Ret ve İadeler	-143.763.596	-10.000.000	-5.672.901	-41.745.901	-	-	-
TOPLAM	9.312.456.025	18.001.936.000	3.626.262.309	6.770.638.433	38,94%	37,61%	86,71%

2024 - 2025 Yılları Ocak - Haziran Bütçe Gelir Gerçekleşmeleri		
Gelir Ekonomik Kod	Ocak - Haziran Bütçe Gelir Gerçekleşmeleri	
	2024	2025
01- Vergi Gelirleri	29.922.695	37.800.725
03- Teşebbüs ve Mülkiyet Gelirleri	375.589.132	797.478.184
04- Alınan Bağ. Ve Yard. İle Özel Gel.	47.031.517	88.166.859
05- Diğer Gelirler	3.114.083.617	4.903.837.859
06- Sermaye Gelirleri	59.635.348	943.354.805
08- Alacaklardan Tahsilatlar	0	0
09- Ret ve İadeler	-5.672.901	-41.745.901
TOPLAM	3.626.262.309	6.770.638.433

Gelir Gerçekleşmeleri bölümünde yer alan rakamlardan Ret ve İadeler düşülmüştür.

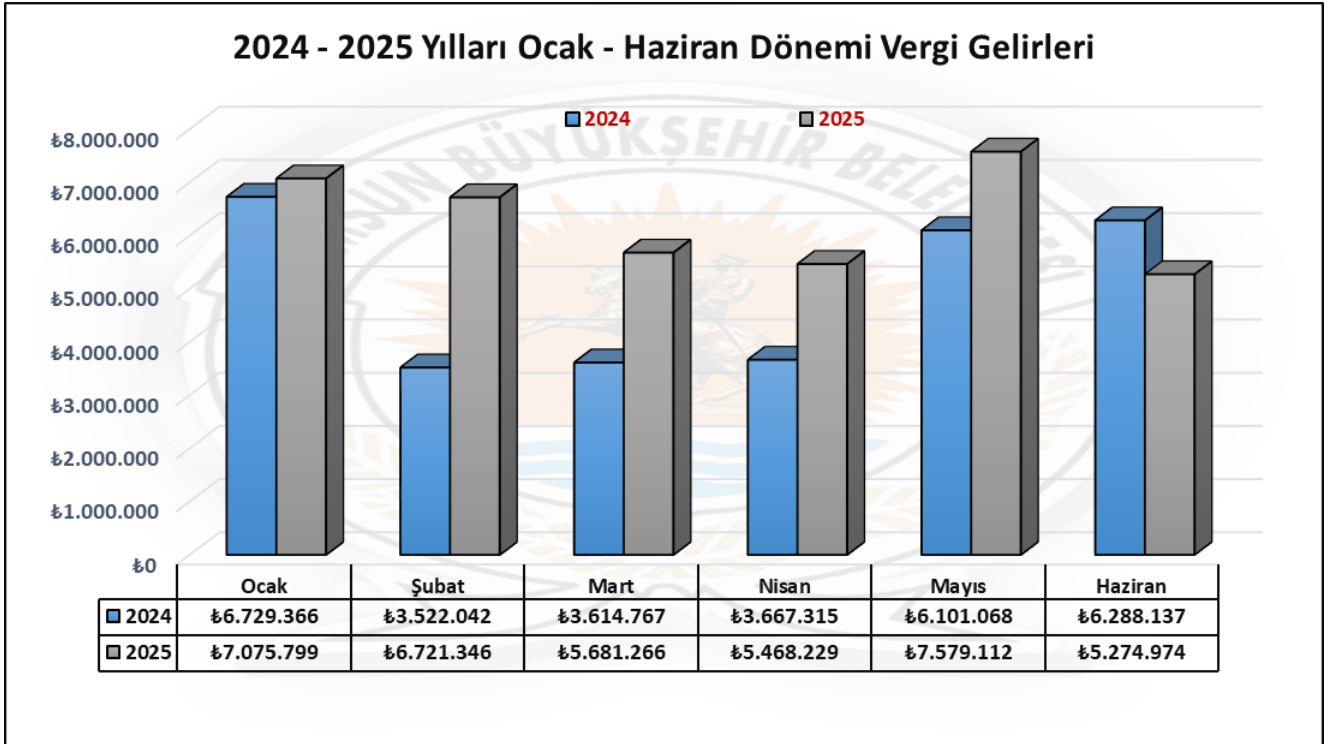


01. Vergi Gelirleri

Vergi Gelirleri için 2025 yılı başlangıcında öngörülen tutar ₺85.000.000'dir.

2024 yılı Ocak – Haziran döneminde Vergi Gelirlerinden ₺29.922.695 bütçe geliri tahsil edilmiştir. 2025 Ocak – Haziran döneminde Vergi Gelirleri bir önceki yılın aynı dönemine göre %26,33 oranında artarak ₺37.800.725 olarak gerçekleşmiştir.

2024 - 2025 Yılları Ocak - Haziran Dönemi Vergi Gelirleri		
01- Vergi Gelirleri	Ocak - Haziran Bütçe Gelir Gerçekleşmeleri	
	2024	2025
Ocak	6.729.366	7.075.799
Şubat	3.522.042	6.721.346
Mart	3.614.767	5.681.266
Nisan	3.667.315	5.468.229
Mayıs	6.101.068	7.579.112
Haziran	6.288.137	5.274.974
TOPLAM	29.922.695	37.800.725

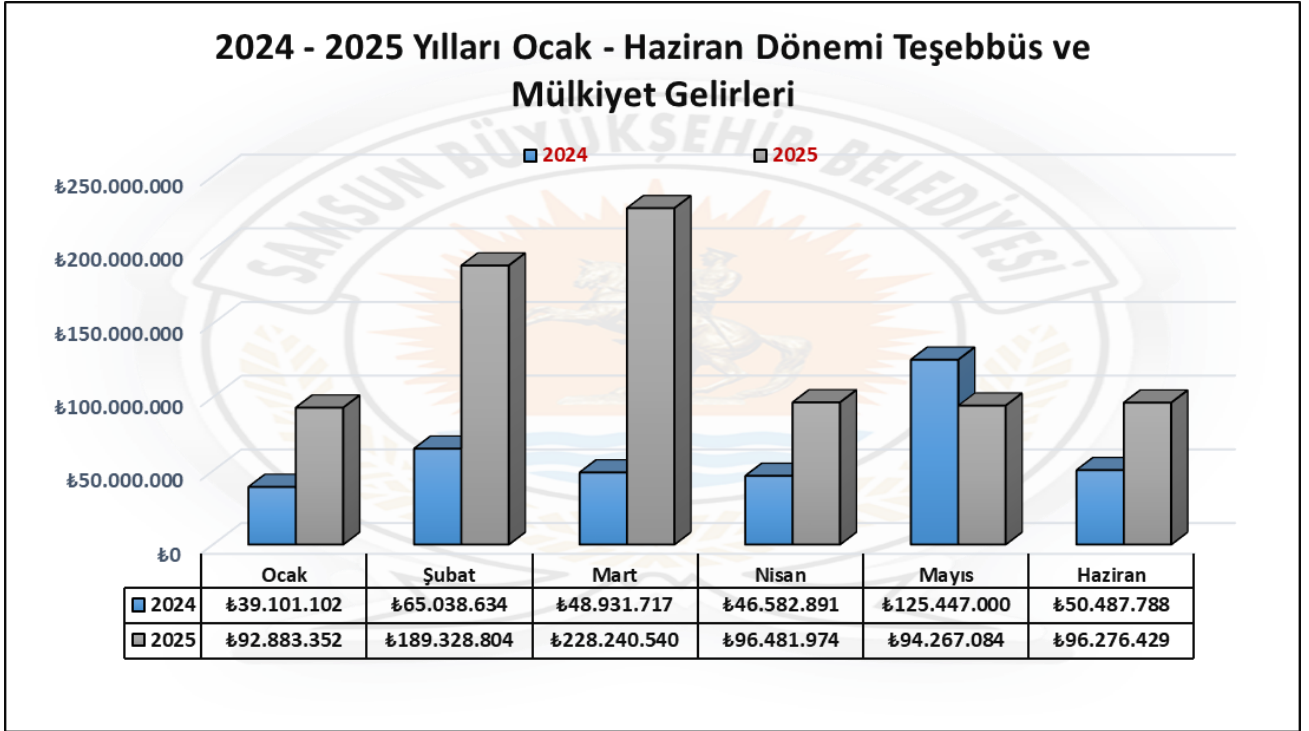


03. Teşebbüs ve Mülkiyet Gelirleri

Teşebbüs ve Mülkiyet Gelirleri için 2025 yılı başlangıcında öngörülen tutar ₺1.500.000.000'dir.

2024 yılı Ocak – Haziran döneminde Teşebbüs Mülkiyet Gelirlerinden ₺375.589.132 bütçe geliri tahsil edilmiştir. 2025 Ocak – Haziran döneminde Teşebbüs ve Mülkiyet Gelirleri bir önceki yılın aynı dönemine göre %112,33 oranında artarak ₺797.478.184 olarak gerçekleşmiştir.

2024 - 2025 Yılları Ocak - Haziran Dönemi Teşebbüs ve Mülkiyet Gelirleri		
03- Teşebbüs ve Mülkiyet Gelirleri	Ocak - Haziran Bütçe Gelir Gerçekleşmeleri	
	2024	2025
Ocak	39.101.102	92.883.352
Şubat	65.038.634	189.328.804
Mart	48.931.717	228.240.540
Nisan	46.582.891	96.481.974
Mayıs	125.447.000	94.267.084
Haziran	50.487.788	96.276.429
TOPLAM	375.589.132	797.478.184

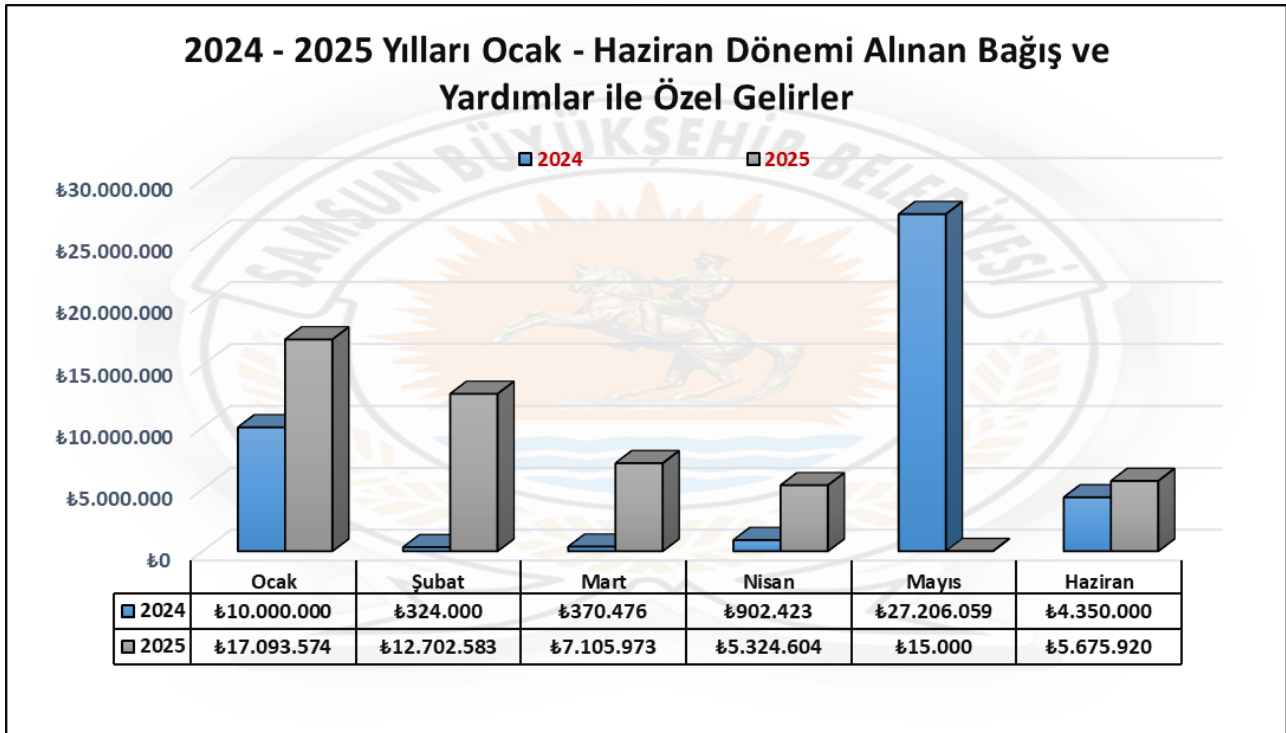


04. Alınan Bağış ve Yardımlar ile Özel Gelirler

Alınan Bağış ve Yardımlar ile Özel Gelirler kalemi için 2025 Mali Yılı Gelir Bütçesinde öngörülen tutar ₺350.000.000'dir.

2024 Mali Yılı Ocak – Haziran döneminde Alınan Bağış ve Yardımlar ile Özel Gelirlerden ₺47.031.517 bütçe geliri tahsil edilmiştir. 2025 Ocak – Haziran döneminde Alınan Bağış ve Yardımlar ile Özel Gelirler bir önceki yılın aynı dönemine göre %94,69 oranında artarak ₺88.166.859 olarak olmuştur.

2024 - 2025 Yılları Ocak - Haziran Dönemi Alınan Bağış ve Yardımlar ile Özel Gelirler		
04- Alınan Bağış ve Yardımlar ile Özel Gelirler	Ocak - Haziran Bütçe Gelir Gerçekleşmeleri	
	2024	2025
Ocak	17.093.574	6.308.511
Şubat	12.570.998	22.806.513
Mart	7.105.973	2.914.817
Nisan	4.622.804	38.974.699
Mayıs	-37.751	17.032.828
Haziran	5.675.920	129.493
TOPLAM	47.031.517	88.166.859

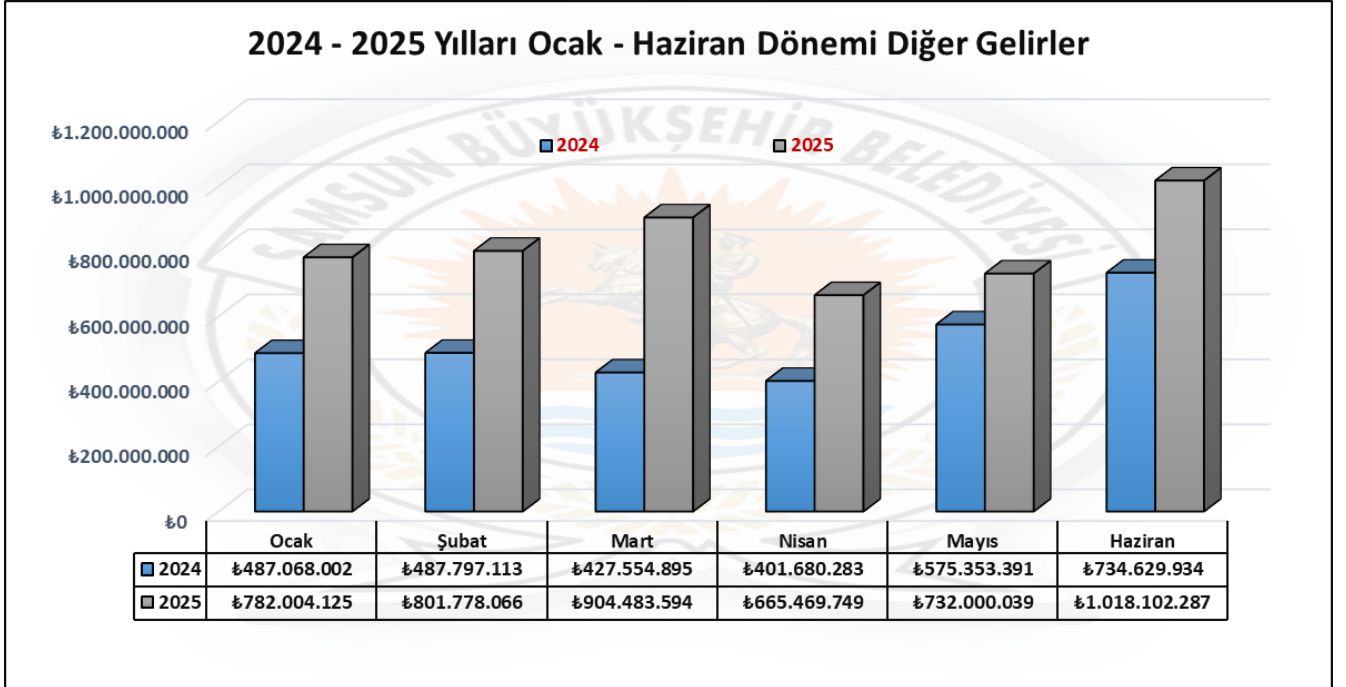


05. Diğer Gelirler

Diğer Gelirler için 2025 Mali Yılı Gelir Bütçesinde öngörülen tutar ₺12.250.000.000'dir.

2024 Mali Yılı Ocak – Haziran döneminde Diğer Gelirlerden ₺3.114.083.617 bütçe geliri tahsil edilmiştir. 2025 Ocak – Haziran döneminde Diğer Gelirler bir önceki yılın aynı dönemine göre %57,47 oranında artarak ₺4.903.837.859 olarak gerçekleşmiştir.

2024 - 2025 Yılları Ocak - Haziran Dönemi Diğer Gelirler		
05- Diğer Gelirler	Ocak - Haziran Bütçe Gelir Gerçekleşmeleri	
	2024	2025
Ocak	487.068.002	782.004.125
Şubat	487.797.113	801.778.066
Mart	427.554.895	904.483.594
Nisan	401.680.283	665.469.749
Mayıs	575.353.391	732.000.039
Haziran	734.629.934	1.018.102.287
TOPLAM	3.114.083.617	4.903.837.859

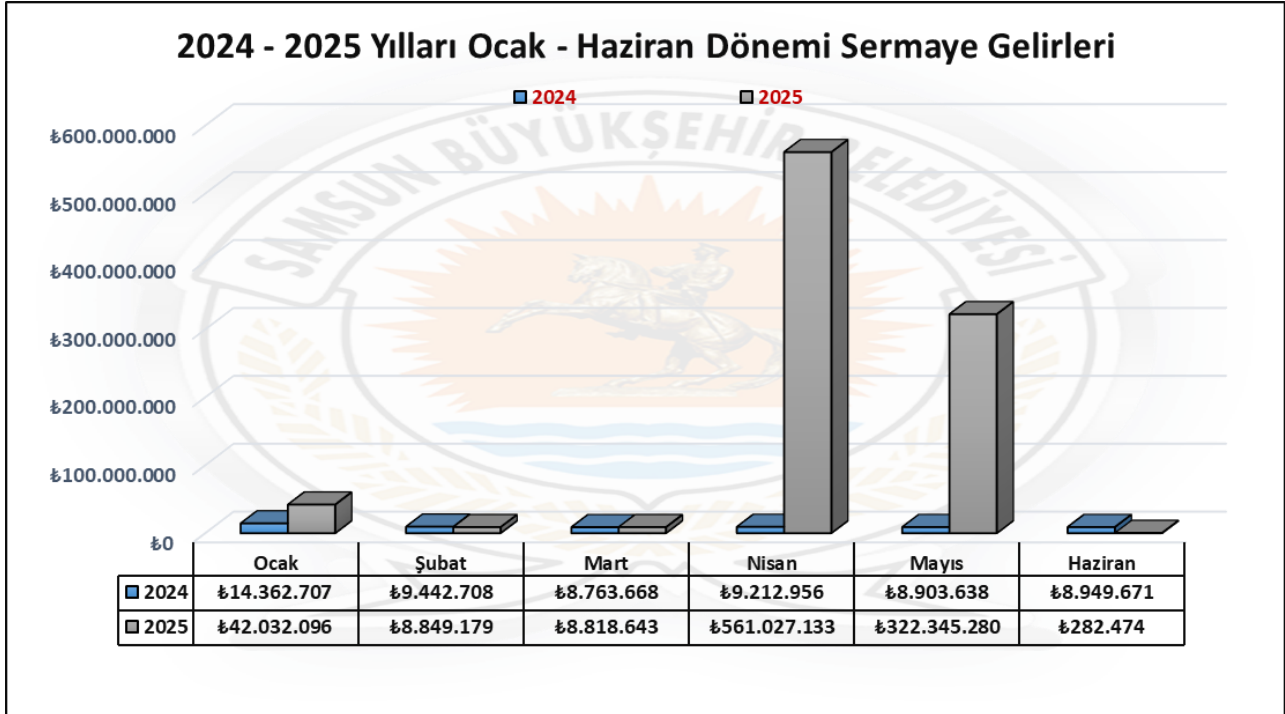


06. Sermaye Gelirleri

Sermaye Gelirleri için 2025 Mali Yılı Gelir Bütçesinde öngörülen tutar ₺3.811.936.000'dir.

2024 Mali Yılı Ocak – Haziran döneminde ilgili kalem gerçekleşmesi ₺59.635.348 olmuştur. 2025 Ocak – Haziran döneminde Sermaye Gelirleri kalemi bir önceki yılın aynı dönemine göre %1481,87 oranında artarak ₺943.354.805 olarak gerçekleşmiştir.

2024 - 2025 Yılları Ocak - Haziran Dönemi Sermaye Gelirleri		
06- Sermaye Gelirleri	Ocak - Haziran Bütçe Gelir Gerçekleşmeleri	
	2024	2025
Ocak	14.362.707	42.032.096
Şubat	9.442.708	8.849.179
Mart	8.763.668	8.818.643
Nisan	9.212.956	561.027.133
Mayıs	8.903.638	322.345.280
Haziran	8.949.671	282.474
TOPLAM	59.635.348	943.354.805



08. Alacaklardan Tahsilatlar

2025 Mali Yılında Alacaklardan Tahsilatlar kalemi için ₺15.000.000,00 gelir öngörülmüştür. 2024 Mali Yılı döneminde ilgili kalemden tahsilat yapılmamıştır ve 2025 yılının ilk altı aylık döneminde herhangi bir tahsilat gerçekleştirilmemiştir.

09. Ret ve İadeler (-)

2025 Mali Yılı için ₺10.000.000 Ret ve İade yapılacağı tahmin edilmiş Ocak – Haziran döneminde ise ₺41.745.901 Ret ve İade yapılmıştır.

2024 - 2025 Yılları Ocak - Haziran Dönemi Yapılan Ret ve İadeler		
09- Ret ve İadeler	Ocak - Haziran Bütçe Gelir Gerçekleşmeleri	
	2024	2025
01- Vergi Gelirleri	28.974	6.641
03- Teşebbüs ve Mülkiyet Gelirleri	622.916	22.460.194
04- Alınan Bağış ve Yardımlar ile Özel Gel.	886.137	5.121.703
05- Diğer Gelirleri	4.134.874	14.157.363
06- Sermaye Gelirleri	0	0
08- Alacaklardan Tahsilatlar	0	0
TOPLAM	5.672.901	41.745.901

C. FİNANSMAN

GELİR

- ❖ 2025 Mali Yılı Gelir Bütçesi : ₺18.001.936.000
- ❖ Ocak – Haziran Gelir Gerçekleşmesi : ₺6.770.638.433
- ❖ Gerçekleşme Oranı : %37,61

GİDER

- ❖ 2025 Mali Yılı Gider Bütçe Ödeneği : ₺18.001.936.000
- ❖ Ocak – Haziran Gider Gerçekleşmesi : ₺5.115.191.437
- ❖ Gerçekleşme Oranı : %28,41

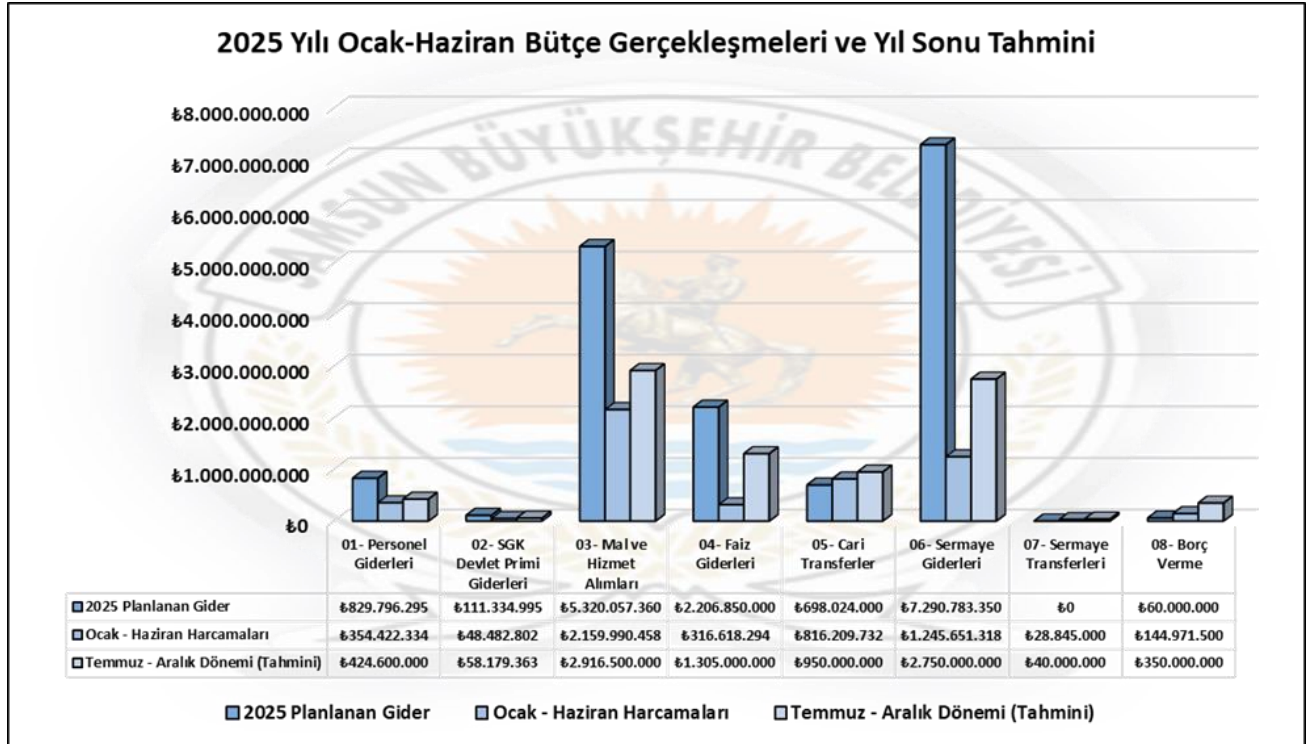
- ❖ 2025 Ocak – Haziran Döneminde **₺1.655.446.996** bütçe fazlası verilmiştir.

TEMMUZ – ARALIK 2025 DÖNEMİNE İLİŞKİN BEKLENTİLER VE HEDEFLER

A. BÜTÇE GİDERLERİ

Ödeneklerin gider türleri itibariyle dağılımı ve yılsonu tahmini gerçekleştirmeleri aşağıdaki tablo ve grafikte gösterilmiştir.

2025 Yılları Ocak - Haziran Bütçe Gider Gerçekleşmeleri				
Bütçe Giderleri	2025 Başlangıç Ödeneği	Ocak - Haziran Harcamaları	Temmuz - Aralık Dönemi (Tahmini)	Tahmini Gerçekleşme Oranı
01- Personel Giderleri	829.796.295	354.422.334	424.600.000	93,88%
02- SGK Devlet Primi Giderleri	111.334.995	48.482.802	58.179.363	95,80%
03- Mal ve Hizmet Alımları	5.320.057.360	2.159.990.458	2.916.500.000	95,42%
04- Faiz Giderleri	2.206.850.000	316.618.294	1.305.000.000	73,48%
05- Cari Transferler	698.024.000	816.209.732	950.000.000	253,03%
06- Sermaye Giderleri	7.290.783.350	1.245.651.318	2.750.000.000	54,80%
07- Sermaye Transferleri	0	28.845.000	40.000.000	-
08- Borç Verme	60.000.000	144.971.500	350.000.000	824,95%
09- Yedek Ödenek	1.485.090.000	0	0	0,00%
TOPLAM	18.001.936.000	5.115.191.437	8.794.279.363	77,27%



01. Personel Giderleri

2025 yılı Ocak – Haziran döneminde Personel Giderleri 354 milyon 422 bin TL olarak gerçekleşmiştir. 2025 yılının geri kalan Temmuz – Aralık döneminde ise Personel Giderlerinin 426 milyon 600 bin TL'yi aşması beklenmektedir.

Personel Giderlerinin yılsonu gerçekleştirmeleri, 2025 yılı bütçe başlangıç ödeneğine göre %93,88 oranında gerçekleşeceği tahmin edilmektedir.

02. SGK Kurumlarına Devlet Primi Giderleri

2025 yılı Ocak – Haziran döneminde SGK Kurumlarına Devlet Primi Giderleri 48 milyon 482 bin TL olarak gerçekleşmiştir. 2025 yılının geri kalan Temmuz – Aralık döneminde ise SGK Kurumlarına Devlet Primi Giderleri 58 milyon 179 bin TL dolaylarını bulması beklenmektedir.

SGK Kurumlarına Devlet Primi Giderlerinin yılsonu gerçekleştirmeleri, 2025 yılı bütçe başlangıç ödeneğine göre %95,80 oranında gerçekleşeceği tahmin edilmektedir.

03. Mal ve Hizmet Alımları

2025 yılı Ocak – Haziran döneminde Mal ve Hizmet Alımları 2 milyar 159 milyon TL olarak gerçekleşmiştir. 2025 yılının geri kalan Temmuz – Aralık döneminde ise Mal ve Hizmet Alımlarının 2 milyar 916 milyon TL dolaylarını bulması beklenmektedir.

Mal ve Hizmet Alımlarının yılsonu gerçekleştirmeleri, 2025 yılı bütçe başlangıç ödeneğine göre %95,42 oranında gerçekleşeceği tahmin edilmektedir.

04. Faiz Giderleri

2025 yılı Ocak – Haziran döneminde Faiz Giderleri toplamda 316 milyon 618 bin TL olarak gerçekleşmiştir. 2025 yılının geri kalan Temmuz – Aralık döneminde ise Faiz Giderlerinin 1 milyar 305 milyon TL dolaylarını bulması beklenmektedir.

Faiz Giderlerinin yılsonu gerçekleştirmeleri, 2025 yılı bütçe başlangıç ödeneğine göre %73,48 oranında gerçekleşeceği tahmin edilmektedir.

05. Cari Transferler

2025 yılı Ocak – Haziran döneminde Cari Transfer kalemi 816 milyon 209 bin TL olarak gerçekleşmiştir. 2025 yılının geri kalan Temmuz – Aralık döneminde ise Cari Transferlerin 950 milyon TL dolaylarını bulması beklenmektedir.

Mal ve Hizmet Alımlarının yılsonu gerçekleştirmeleri, 2025 yılı bütçe başlangıç ödeneğini aşarak %253,03 olarak gerçekleşeceği tahmin edilmektedir.

06. Sermaye Giderleri

2025 yılı Ocak – Haziran döneminde Sermaye Giderleri 1 milyar 245 milyon TL olarak gerçekleşmiştir. 2025 yılının geri kalan Temmuz – Aralık döneminde ise Sermaye Giderlerinin 2 milyar 750 milyon TL dolaylarını bulması beklenmektedir.

Sermaye Giderlerinin yılsonu gerçekleştirmeleri, 2025 yılı bütçe başlangıç ödeneğine göre %54,80 oranında gerçekleşeceği tahmin edilmektedir.

07. Sermaye Transferleri

2025 yılı Ocak – Haziran döneminde Sermaye Transferleri 28 milyon 485 bin TL olarak gerçekleşmiştir. 2025 yılının geri kalan Temmuz – Aralık döneminde ise Sermaye Transferlerinin 40 milyon TL dolaylarını bulması beklenmektedir.

08. Borç Verme

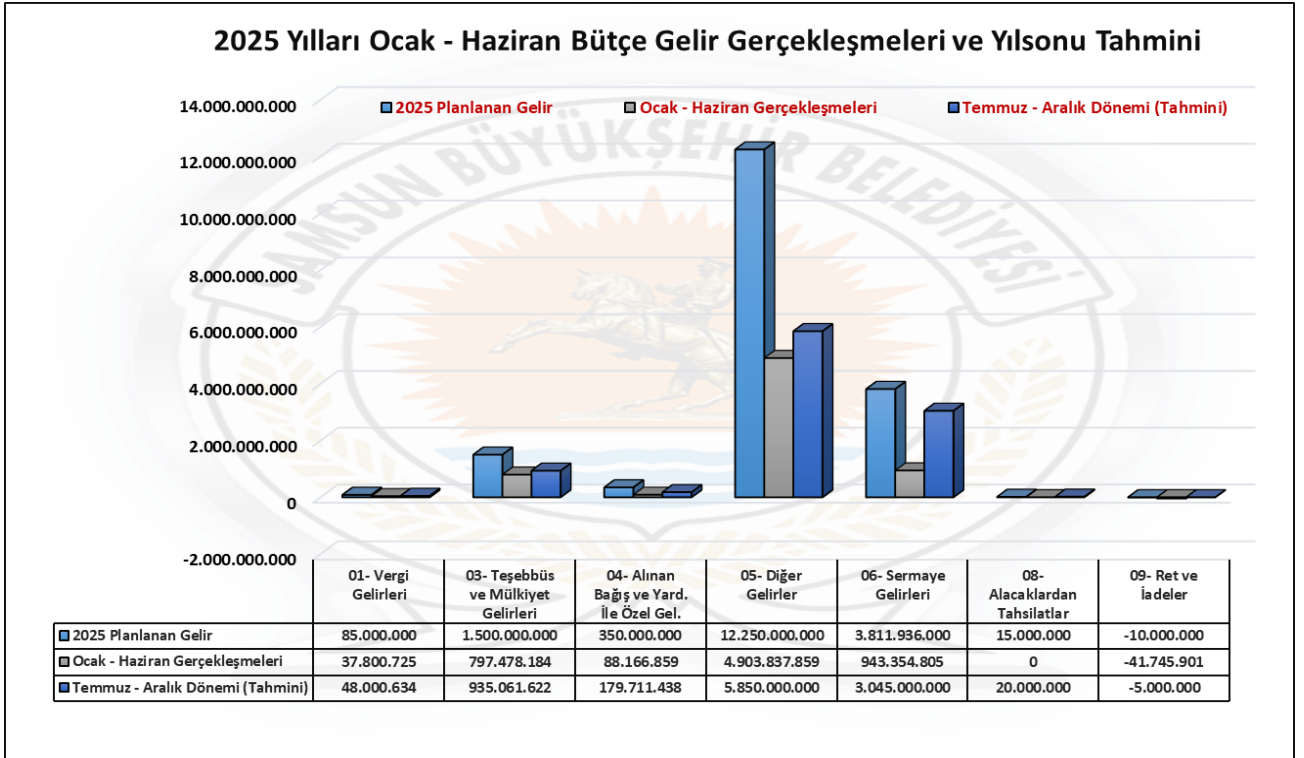
2025 yılı Ocak – Haziran döneminde Borç Verme kalemi 144 milyon 971 bin TL olarak gerçekleşmiştir. 2025 yılının geri kalan Temmuz – Aralık döneminde ise Borç Verme kaleminin 350 milyon ₺ dolaylarını bulması beklenmektedir.

Borç Verme kaleminin yılsonu tahmini gerçekleştirmeleri, 2025 yılı bütçe başlangıç ödeneğinin üzerine çıkarak %824,95 oranında gerçekleşeceği tahmin edilmektedir.

B. BÜTÇE GELİRLERİ

Gelirlerin türleri itibariyle dağılımı ve yılsonu tahminleri aşağıdaki tablo ve grafikte gösterilmiştir.

2025 Yılları Ocak - Haziran Bütçe Gelir Gerçekleşmeleri ve Yılsonu Tahmini				
Bütçe Gelirleri	2025 Planlanan Gelir	Ocak - Haziran Gerçekleşmeleri	Temmuz - Aralık Dönemi (Tahmini)	Tahmini Gerçekleşme Oranı
01- Vergi Gelirleri	85.000.000	37.800.725	48.000.634	100,94%
03- Teşebbüs ve Mülkiyet Gelirleri	1.500.000.000	797.478.184	935.061.622	115,50%
04- Alınan Bağış ve Yard. İle Özel Gel.	350.000.000	88.166.859	179.711.438	76,54%
05- Diğer Gelirler	12.250.000.000	4.903.837.859	5.850.000.000	87,79%
06- Sermaye Gelirleri	3.811.936.000	943.354.805	3.045.000.000	104,63%
08- Alacaklardan Tahsilatlar	15.000.000	0	20.000.000	133,33%
09- Ret ve İadeler	-10.000.000	-41.745.901	-5.000.000	467,46%
TOPLAM	18.011.936.000	6.770.638.433	10.072.773.694	93,56%



2025 yılsonu itibariyle 16 milyar 943 milyon TL düzeylerinde bütçe geliri beklenmektedir.

2025 Mali Yılı Gelir Bütçesinde öngörülen bütçe gelir kalemlerinin yılsonunda %94,12 olarak gerçekleşeceği öngörülmektedir.

01. Vergi Gelirleri

2025 Ocak – Haziran döneminde 37 milyon 807 bin TL olan Vergi Gelirlerinin, 2025 Temmuz – Aralık döneminde 48 milyon TL olması beklenmektedir.

Vergi Gelirlerinin yılsonu gerçekleřmeleri, mali yılbařında öngörölen Vergi Gelirleri tutarının %100,94'ü olacađı tahmin edilmektedir.

03. Teřebbüs ve Mülkiyet Gelirleri

2025 Ocak – Haziran döneminde 797 milyon 478 bin TL olan Teřebbüs ve Mülkiyet Gelirlerinin, 2025 Temmuz – Aralık döneminde 935 milyon 61 bin TL olması beklenmektedir.

Teřebbüs ve Mülkiyet Gelirlerinin yılsonu gerçekleřmeleri, mali yılbařında öngörölen Teřebbüs ve Mülkiyet Gelirleri tutarının %115,50'si olacađı tahmin edilmektedir.

04. Alınan Bađıř ve Yardımlar ile Özel Gelirler

2025 Ocak – Haziran döneminde 88 milyon 166 bin TL olan Alınan Bađıř ve Yardımlar ile Özel Gelirler kaleminin, 2025 Temmuz – Aralık döneminde 179 milyon 711 TL düzeylerinde olması beklenmektedir.

Alınan Bađıř ve Yardımlar ile Özel Gelirler kaleminin yılsonu gerçekleřmeleri, mali yılbařında öngörölen tutarının %76,54'ü olacađı tahmin edilmektedir.

05. Diđer Gelirler

2025 Ocak – Haziran döneminde 4 milyar 903 milyon TL olan Diđer Gelirler kaleminin, 2025 Temmuz – Aralık döneminde 5 milyar 850 milyon TL olması beklenmektedir.

Diđer Gelirlerin yılsonu gerçekleřmeleri, mali yılbařında öngörölen tutarının %87,79 oranında gerçekleřeceđi tahmin edilmektedir.

06. Sermaye Gelirleri

2025 Ocak – Haziran döneminde 943 milyon 354 bin TL olan Sermaye Gelirlerinin, 2025 Temmuz – Aralık döneminde 3 milyar 45 milyon TL olması beklenmektedir.

Sermaye Gelirlerinin yılsonu gerçekleřmeleri, mali yılbařında öngörölen tutarının %104,63 olacađı tahmin edilmektedir.

08. Alacaklardan Tahsilatlar

2025 Ocak – Haziran döneminde 0,00 ₺ olan Alacaklardan Tahsilatlar kalemi, 2025 Temmuz – Aralık döneminde 20 milyon ₺ olması beklenmektedir.

Alacaklardan Tahsilatlar kaleminin yılsonu gerçekleşmeleri, mali yılbaşında öngörülen tutarının %133'ü olacağı tahmin edilmektedir.

09. Ret ve İadeler (-)

2025 Ocak – Haziran döneminde 41 milyon 745 bin TL olan Ret ve İadelerin, 2025 Temmuz – Aralık döneminde 5 milyon TL olması beklenmektedir.

Ret ve İadeler kaleminin yılsonu gerçekleşmelerinin, mali yılbaşında öngörülen tutarın %467,46'sı olacağı tahmin edilmektedir.

C. FİNANSMAN

GELİR

2025 Mali Yılı Gelir Bütçesi : ₺18.001.936.000

Yılsonu beklenen gelir gerçekleşmesi : ₺16.843.412.127

GİDER

2025 Mali Yılı Gider Bütçe Ödeneği : ₺18.001.936.000

Yılsonu beklenen gider gerçekleşmesi : ₺13.909.470.800

Yılsonu itibariyle bütçenin **₺2.933.941.327** düzeylerinde fazla vermesi öngörülmektedir.

EK - 1 BÜTÇE GİDERLERİNİN GELİŞİMİ

BÜTÇE GİDERLERİ	2024 GERÇEKLEŞME TOPLAM	2025 BAŞLANGIÇ ÖDENEĞİ	OCAK GERÇEKLEŞME		ŞUBAT GERÇEKLEŞME		MART GERÇEKLEŞME		NİSAN GERÇEKLEŞME		MAYIS GERÇEKLEŞME		HAZİRAN GERÇEKLEŞME		OCAK-HAZİRAN GERÇEKLEŞME		ARTIŞ ORANI %	OCAK-HAZİRAN GERÇEKLEŞME ORANI		2025 YILSONU GERÇEKLEŞME TAHMİNİ	
			2024	2025	2024	2025	2024	2025	2024	2025	2024	2025	2024	2025	2024	2025		2024	2025		
			01 PERSONEL GİDERLERİ	536.408.741	829.796.295	42.943.134	66.265.670	38.408.996	55.733.695	37.452.040	55.697.988	38.324.380	59.046.112	40.476.110	60.403.488	39.685.102		57.275.380	237.289.763		354.422.334
01 1 Memurlar	485.200.430	752.033.075	41.189.136	55.306.631	35.063.413	51.557.139	35.009.531	51.362.388	35.509.147	52.589.822	35.832.825	51.004.348	36.313.453	51.358.858	218.917.504	313.179.187	43,06%	45,12%	41,64%	683.179.187	
01 2 Sözleşmeli Personel	1.499.904	4.776.930	53.298	68.036	94.950	124.901	120.470	121.207	87.628	115.584	115.529	133.911	123.231	121.416	595.107	685.055	15,11%	39,68%	14,34%	2.935.055	
01 3 İşçiler	39.735.082	57.902.760	971.435	9.966.742	2.572.776	3.858.480	1.367.835	3.234.872	2.514.630	4.716.032	3.727.496	7.466.297	2.527.811	5.377.779	13.681.982	34.620.201	153,03%	34,43%	59,79%	79.620.201	
01 4 Geçici Personel	770.895	2.330.000	7.500	3.553	0	0	0	141.691	0	215.741	0	190.979	0	204.683	7.500	756.647	9988,62%	0,97%	32,47%	1.756.647	
01 5 Diğer Personel	9.202.430	12.753.530	721.765	920.708	677.858	193.175	954.204	837.830	212.976	1.408.933	800.260	1.607.954	720.607	212.645	4.087.669	5.181.244	26,75%	44,42%	40,63%	11.531.244	
02 SOSYAL GÜVENLİK KURUMUNA	60.071.171	111.334.995	4.000.534	5.486.234	12.363.627	20.672.684	3.818.832	5.462.758	3.930.395	5.713.511	4.324.318	5.622.787	4.199.772	5.524.827	32.637.478	48.482.802	48,55%	54,33%	43,55%	106.662.185	
02 1 Memurlar	54.694.742	102.759.900	3.842.539	5.242.084	12.112.705	20.302.283	3.592.063	5.057.468	3.607.698	5.105.786	3.576.524	5.043.184	3.664.579	5.066.649	30.396.327	45.817.454	50,73%	55,57%	44,59%	100.798.398	
02 2 Sözleşmeli Personel	0	1.000.000	0	0	0	0	0	0	0	0	0	0	0	0	0	0	0	-	-	0,00%	0
02 3 İşçiler	5.376.429	7.575.095	157.775	244.150	250.922	370.402	226.769	405.291	322.698	607.725	747.794	579.604	535.194	458.178	2.241.152	2.665.349	18,93%	41,68%	35,19%	5.863.767	
03 MAL VE HİZMET ALIMLARI	3.187.090.442	5.320.057.360	82.695.778	127.101.539	197.007.196	334.345.403	270.871.271	396.998.644	172.297.222	367.482.054	280.146.494	549.355.045	276.226.895	384.707.770	1.279.244.858	2.159.990.458	68,85%	40,14%	40,60%	5.076.490.458	
03 1 Üretim Yönelik Mal Ve Malzeme	23.490.696	50.250.000	854.541	0	3.704.884	1.756.007	1.604.725	1.210.588	0	754.800	1.063.875	10.313.989	1.120.329	1.222.371	8.348.354	15.257.755	82,76%	35,54%	30,36%	55.257.755	
3 2 Tüketime Yönelik Mal ve Malzeme Alımları	377.374.361	593.442.000	18.593.751	18.206.224	40.889.471	35.426.047	35.369.612	69.355.815	13.100.113	33.690.693	54.491.166	76.515.811	15.851.603	38.553.042	178.295.717	271.747.632	52,41%	47,25%	45,79%	621.747.632	
03 3 Yolluklar	4.364.459	10.577.785	17.324	147.459	148.803	352.875	383.304	650.900	57.844	178.999	129.854	422.952	104.999	486.677	842.127	2.239.862	165,98%	19,30%	21,18%	5.739.862	
03 4 Görev Giderleri	101.921.580	70.727.000	5.230.934	2.198.283	5.345.578	3.191.956	5.257.026	15.551.054	5.276.783	6.910.111	3.382.898	9.751.716	4.743.134	15.775.665	29.236.352	53.378.785	82,58%	28,69%	75,47%	131.378.785	
03 5 Hizmet Alımları	2.283.782.574	3.867.465.575	54.867.609	99.752.957	118.821.140	267.629.066	185.842.144	255.833.215	150.426.343	238.768.485	165.510.549	371.102.445	237.070.782	271.549.490	912.538.569	1.504.635.660	64,88%	39,96%	38,90%	3.554.635.660	
03 6 Temsil Ve Tanıtma Giderleri	15.665.819	27.573.000	209.999	5.669.894	981.390	1.297.894	3.121.773	3.297.549	831.696	5.016.944	864.719	8.543.372	994.500	713.270	7.004.078	24.538.922	250,35%	44,71%	89,00%	67.038.922	
03 7 Menkul Mal, Gayri Maddi Hak Alımları	339.079.208	513.074.500	2.390.148	621.007	22.532.115	17.694.464	37.716.023	48.326.582	2.588.443	66.546.775	51.777.630	66.853.455	15.032.302	43.666.119	132.036.661	243.708.402	84,58%	38,94%	47,50%	538.708.402	
03 8 Gayrimenkul Mal Bakım ve Onarım Giderleri	30.644.877	131.837.500	497.474	453.716	3.166.578	6.119.294	1.454.664	2.694.942	0	14.787.247	2.855.803	4.808.346	990.452	7.900.693	8.964.971	36.764.328	310,09%	29,25%	27,89%	81.764.328	
03 9 Tedavi ve Cenaze Giderleri	10.766.868	55.110.000	34.000	52.000	1.417.238	877.800	122.000	78.000	16.000	828.000	70.000	1.042.870	318.793	4.840.442	1.978.031	7.719.112	290,24%	18,37%	14,01%	20.219.112	
04 FAİZ GİDERLERİ	1.806.301.255	2.206.850.000	172.481.441	22.138.096	141.777.670	21.356.093	103.554.187	23.027.395.50	236.293.446	209.182.245	211.684.640	20.917.218	176.130.455	19.997.246	1.041.921.842	316.618.294	-69,61%	57,68%	14,35%	1.621.618.294	
04 2 Diğer İç Borç Faiz Giderleri	1.748.663.460	2.146.850.000	167.769.362	16.795.917	135.543.687	14.669.259	100.048.767	14.636.110	231.117.798	205.108.544	207.130.492	15.515.895	171.738.489	12.623.893	1.013.348.595	279.349.619	-72,43%	57,95%	13,01%	1.350.800.000	
04 3 Dış Borç Faiz Giderleri	57.637.795	60.000.000	4.712.079	5.342.179	6.233.983	6.686.834	3.505.420	8.391.285	5.175.648	4.073.701	4.554.148	5.401.322	4.391.966	7.373.353	28.573.244	37.268.675	30,43%	49,57%	62,11%	270.818.294	
05 CARİ TRANSFERLER	596.730.622	698.024.000	21.292.081	86.618.729	20.198.649	126.445.835	37.883.930	260.426.611	11.625.659	143.542.818	25.040.477	60.233.040	20.409.253	138.942.697	136.450.049	816.209.732	498,17%	22,87%	116,93%	1.766.209.732	
05 1 Görev Zararları	12.859.722	15.000.000	196.194	384.452	328.958	63.564	1.742.100	2.118.591	0	397.428	1.220.923	0	1.419.432	381.227	4.907.607	3.345.263	-31,84%	38,16%	22,30%	8.345.263	
05 2 Hazine Yardımları	14.623.880	20.000.000	940.082	1.424.456	937.902	1.473.662	815.087	1.189.209	992.669	1.495.755	1.043.751	11.973.184	0	5.421.208	4.729.491	22.977.473	385,83%	32,34%	114,89%	55.727.473	
05 3 Kar Amacı Gütmeyen Kuruluşlara Yapılan	25.495.720	27.000.000	5.162.500	0	3.060.000	508.300	2.500.000	65.700	0	100.000	1.037.300	0	0	0	10.822.500	1.611.300	-85,11%	42,45%	5,97%	16.861.300	
05 4 Hane Halkına Yapılan Transferler	399.486.779	432.700.000	4.290.000	68.936.024	5.619.300	108.259.220	23.646.791	243.587.813	2.058.900	128.531.297	13.149.789	32.139.801	5.372.100	111.752.181	54.136.880	693.206.339	1180,47%	13,55%	160,20%	1.456.206.339	
05 6 Yurtdışına Yapılan Transferler	442.288	0	0	0	0	0	0	0	0	0	0	0	0	0	0	0	-	-	-	0	
05 7 Diğer İdarelere Transferler	0	0	0	0	0	0	0	0	0	0	0	0	0	0	0	0	-	-	-	0	
05 8 Gelirlerden Ayrılan Paylar	143.822.233	203.324.000	10.703.305	15.873.797	10.252.490	16.141.089	9.179.952	13.465.298	8.574.090	13.118.338	9.526.013	15.082.755	13.617.722	21.388.080	61.853.571	95.069.357	53,70%	43,01%	46,76%	225.069.357	
06 SERMAYE GİDERLERİ	4.819.699.733	7.290.783.350	514.762.974	104.542.808	668.184.308	220.919.115	700.899.829	226.204.099	173.185.520	202.742.514	432.680.288	247.285.371	275.886.752	243.957.499	2.765.599.670	1.245.651.318	-54,96%	57,38%	17,09%	3.995.651.318	
06 1 Mamul Mal Alımları	256.599.677	876.070.000	465.000	2.460.984	55.384.357	48.872.871	31.957.059	3.078.241	12.183.105	1.345.970	1.911.560	17.780.453	22.349.313	1.065.000	124.250.394	74.603.519	-39,96%	48,42%	8,52%	219.603.519	
06 2 Menkul Sermaye Üretim Giderleri	0	29.700.000	0	0	0	0	0	0	0	0	0	0	0	0	0	0	0	-	-	0,00%	0
06 3 Gayri Maddi Hak Alımları	11.846.291	33.500.000	0	26.000	470.400	2.047.381	1.053.420	5.123.409	0	1.885.182	2.196.704	1.834.541	151.080	410.941	3.871.604	11.327.456	192,58%	32,68%	33,81%	39.327.456	
06 4 Gayrimenkul Alımları ve Kamulaştırma	1.498.960.105	460.000.000	144.090.588	6.890.299	285.246.192	29.522.068	481.694.727	46.145.076	20.350.312	46.144.554	72.934.394	25.370.097	118.032.226	5.614.607	1.102.348.439	159.486.701	-85,53%	73,54%	34,67%	444.486.701	
06 5 Gayrimenkul Sermaye Üretim Giderleri	3.052.293.661	5.832.613.350	370.207.386	95.365.529	347.083.358	140.476.794	186.194.623	171.857.284	140.652.102	152.212.522	355.637.630	202.300.280	135.354.133	235.995.795	1.535.129.232	998.208.202	-34,98%	50,29%	17,11%	3.285.708.201	
06 6 Menkul Malların Büyük Bakım Onarım Gid.	0	1.200.000	0	0	0	0	0	0	0	1.154.286	0	0	0	871.156	2.025.442	0	-	-</			

EK - 2 BÜTÇE GELİRLERİNİN GELİŞİMİ

BÜTÇE GELİRLERİ		2024 GERÇEKLEŞME TOPLAM	2025 BAŞLANGIÇ ÖDENEĞİ	OCAK GERÇEKLEŞME		ŞUBAT GERÇEKLEŞME		MART GERÇEKLEŞME		NİSAN GERÇEKLEŞME		MAYIS GERÇEKLEŞME		HAZİRAN GERÇEKLEŞME		OCAK -HAZİRAN GERÇEKLEŞME		ARTIŞ ORANI %	OCAK -HAZİRAN GERÇEK ORANI		2025 YILSONU GERÇEKLEŞME TAHMİNİ
				2024	2025	2024	2025	2024	2025	2024	2025	2024	2025	2024	2025	2024	2025		2024	2025	
01	VERGİ GELİRLERİ	65.113.025	85.000.000	6.729.366	7.080.920	3.522.092	6.721.621	3.633.517	5.681.266	3.667.994	5.468.903	6.105.952	7.579.649	6.292.748	5.275.008	29.951.668	37.800.725	26,21%	46,00%	44,47%	85.801.359
01	2 Mülkiyet Üzerinden Alınan Vergiler	0	0	0	0	0	0	0	0	0	0	0	0	0	0	0	0	-	-	-	0
01	3 Dahilde Alınan Mal ve Hizmet Vergileri	20.978.279	30.015.000	1.560.389	1.489.410	838.648	1.115.280	1.382.167	1.242.544	1.036.786	1.395.715	3.351.676	4.110.572	1.250.492	1.919.250	9.420.157	11.272.770	19,67%	44,90%	37,56%	25.772.770
01	6 Harçlar	44.134.746	54.985.000	5.168.977	5.591.510	2.683.445	5.606.341	2.251.350	4.438.722	2.631.208	4.073.188	2.754.276	3.469.077	5.042.257	3.355.758	20.531.511	26.534.596	29,24%	46,52%	48,26%	60.035.230
03	TEŞEBBÜS VE MÜLKİYET	1.205.924.727	1.500.000.000	39.111.302	93.116.571	65.085.181	189.634.876	48.991.912	228.261.814	46.582.891	118.276.336	125.450.582	94.302.886	50.990.190	96.343.895	375.589.132	797.478.184	112,33%	31,15%	53,17%	1.732.539.806
03	1 Mal ve Hizmet Satış Gelirleri	1.094.789.283	1.397.720.000	31.512.132	67.432.680	62.237.695	181.845.005	45.009.696	220.659.297	43.478.968	111.026.433	120.138.759	86.394.978	48.033.506	88.665.567	350.410.755	756.023.960	115,75%	32,01%	54,09%	1.606.023.960
03	2 Malların Kullanma veya Faaliyette Bulunma İzni Gelirleri	2.436.973	400.000	0	418.878	2.913	0	980	670.040	29.067	0	0	617.454	15.417	596.065	48.377	2.302.436	4659,36%	1,99%	575,61%	5.802.938
03	3 Kit ve Kamu Bankaları Gelirleri	0	0	0	0	0	0	0	0	0	0	0	0	0	0	0	0	-	-	-	0
03	4 Kurumlar Hasılatı	29.861.275	0	0	0	0	0	0	0	0	0	0	0	0	0	0	0	-	0,00%	-	0
03	6 Kira Gelirleri	78.837.196	101.880.000	7.599.170	25.267.013	2.844.574	7.789.872	3.981.235	6.932.477	3.074.856	7.249.903	5.311.824	7.290.455	2.941.258	7.082.262	25.752.916	61.611.982	139,24%	32,67%	60,48%	143.173.604
03	9 Diğer Teşebbüs ve Mülkiyet Gelirleri	0	0	0	0	0	0	0	0	0	0	0	0	0	0	0	0	-	-	-	0
04	ALINAN BAĞIŞ VE YARDIMLAR	579.054.499	350.000.000	17.093.574	6.308.511	12.702.583	27.714.838	7.105.973	2.914.817	5.324.604	38.974.699	15.000	17.246.205	5.675.920	129.493	47.031.517	88.166.859	87,46%	8,12%	25,19%	267.678.297
04	1 Yurtdışından Alınan Bağış ve Yardımlar	0	0	0	0	0	0	0	0	0	0	0	0	0	0	0	0	-	-	-	0
04	2 Merk. Yön. Büt. Dahil İd. Al. Bağ. Ve Yard.	22.161.841	7.000.000	0	0	0	0	0	0	0	4.429.420	0	15.000.000	0	0	19.429.420	0	0,00%	277,56%	48.929.420	
04	3 Diğer İdarelerden Alınan Bağ. Ve Yard.	0	10.000.000	0	0	0	0	0	0	0	0	0	0	0	0	0	0	-	0,00%	-	0
04	4 Kurumlardan ve Kişilerden Alınan Bağ. Ve Yard.	1.676.802	23.000.000	65.000	0	50.000	13.526.935	240.000	435.000	30.000	283.700	15.000	534.545	33.200	25.000	433.200	14.805.180	3317,63%	25,83%	64,37%	37.805.180
04	5 Proje Yardımları	555.215.856	310.000.000	17.028.574	6.308.511	12.652.583	14.187.903	6.865.973	2.479.817	5.294.604	34.261.579	0	1.711.660	5.642.720	104.493	46.598.317	59.053.962	26,73%	8,39%	19,05%	186.265.400
05	DİĞER GELİRLER	7.154.329.563	12.250.000.000	487.068.619	789.413.889	487.798.293	804.646.605	428.292.261	904.584.122	401.681.879	669.217.918	578.549.981	732.000.057	734.827.460	1.018.137.073	3.114.083.617	4.903.837.859	57,47%	43,53%	40,03%	10.753.837.859
05	1 Faiz Gelirleri	56.216.295	81.250.000	9.432.599	4.583.389	3.760.908	4.667.827	5.275.819	12.259.980	5.259.290	17.000.738	2.782.661	4.787.857	3.006.678	2.645.276	29.420.437	45.945.066	56,17%	52,33%	56,55%	94.945.066
05	2 Kişi ve Kurumlardan Alınan Paylar	6.606.866.411	11.725.150.000	471.893.949	719.204.819	481.501.531	742.899.870	413.574.136	600.675.553	393.594.201	609.758.618	440.483.365	711.487.135	716.345.987	1.006.698.915	2.917.393.169	4.390.724.911	50,50%	44,16%	37,45%	9.613.063.107
05	3 Para Cezaları	121.666.489	37.600.000	1.338.536	1.553.621	1.521.756	2.106.943	1.073.830	1.677.498	1.434.546	3.146.271	7.807.337	2.017.518	2.733.024	2.929.687	14.311.334	13.431.738	-6,15%	11,76%	35,72%	27.931.738
05	9 Diğer Çeşitli Gelirler	369.580.368	406.000.000	4.403.534	64.071.860	1.014.097	54.971.964	8.368.476	289.971.090	1.393.841	39.312.292	127.476.618	13.707.547	12.741.770	5.863.195	152.968.678	467.897.948	205,90%	41,39%	115,25%	1.017.897.948
06	SERMAYE GELİRLERİ	451.797.806	3.811.936.000	14.362.707	42.032.096	9.442.708	8.849.179	8.763.668	8.818.643	9.212.956	561.027.133	8.903.638	322.345.280	8.949.671	282.474	59.635.348	943.354.805	1481,87%	13,20%	24,75%	3.988.354.805
06	1 Taşınmaz Satış Gelirleri	451.797.806	3.806.936.000	14.362.707	42.032.096	9.442.708	8.849.179	8.763.668	8.818.643	9.212.956	561.027.133	8.903.638	322.345.280	8.949.671	282.474	59.635.348	943.354.805	1481,87%	13,20%	24,78%	3.988.354.805
06	2 Taşınır Satış Gelirleri	0	0	0	0	0	0	0	0	0	0	0	0	0	0	0	0	-	-	-	0
06	9 Diğer Sermaye Satış Gelirleri	0	5.000.000	0	0	0	0	0	0	0	0	0	0	0	0	0	0	-	-	0,00%	0
08	ALACAKLARDAN TAHSİLATLAR	0	15.000.000	0	0	0	0	0	0	0	0	0	0	0	0	0	0	-	-	0,00%	20.000.000
08	1 Yurtiçi Alacaklardan Tahsilatlar	0	15.000.000	0	0	0	0	0	0	0	0	0	0	0	0	0	0	-	-	0,00%	20.000.000
09	RED VE İADELER (-)	143.763.598	10.000.000	10.817	7.650.104	179.362	8.083.212	816.311	121.802	704.075	25.543.204	3.257.807	249.734	704.529	97.843	5.672.901	41.745.901	635,88%	3,95%	417,46%	46.745.901
09	1 VERGİ GELİRLERİ	163.890	750.000	0	5.121	50	275	18.750	0	679	674	4.884	536	4.611	34	28.974	6.641	-77,08%	17,68%	0,89%	1.506.641
09	3 TEŞEBBÜS VE MÜLKİYET	117.345.694	1.000.000	10.200	235.219	46.547	306.072	60.195	21.273	0	21.794.361	3.582	35.802	502.392	67.466	622.916	22.460.194	3505,65%	0,53%	2246,02%	24.980.194
09	4 ALINAN BAĞIŞ VE YARDIMLAR	886.137	0	0	131.585	4.908.326	0	0	701.800	0	52.751	213.377	0	0	886.137	5.121.703	477,98%	100,00%	-	5.121.703	
09	5 DİĞER GELİRLER	25.367.875	7.250.000	617	7.409.764	1.179	2.868.539	737.367	100.528	1.596	3.748.169	3.196.590	18	197.526	30.345	4.134.874	14.157.363	242,39%	16,30%	195,27%	15.157.363
09	6 SERMAYE GELİRLERİ	0	1.000.000	0	0	0	0	0	0	0	0	0	0	0	0	0	0	-	-	0,00%	0
	TOPLAM	9.312.456.025	18.001.936.000	564.354.750	930.303.883	578.371.496	1.029.483.907	495.971.019	1.150.138.860	465.766.248	1.367.421.784	715.767.346	1.173.224.343	806.031.451	1.120.070.097	3.626.262.309	6.770.638.433	86,71%	38,94%	37,61%	16.843.412.127